

Wagenreihungen der Deutschen Bahn

erstellt: Marcus Grahnert www.fernbahn.de

Jahresfahrplan 2022 - ab 12.06.2022

Zugnummern 2200 - 2299

Zug Vmax	Startbahnhof	Zielbahnhof	Fahrtrichtung								
	←		→								
IC 2200	Köln Hbf	Norddeich Mole		1	2	3	4	5			
160 km/h	<	Köln Hbf - Norddeich Mole		DBpbzfa	DBpza	DBpza	DBpza	DApza			
IC 2				Kleinkindabteil		1					
"Norderney"									rollstuhlgerecht	1	Fahrrad 1-4
IC 2201	Bremerhv-Lehe	Köln Hbf		5	4	3	2	1			
160 km/h	<	Bremerhaven-Lehe - Köln Hbf		DApza	DBpza	DBpza	DBpza	DBpbzfa			
IC 2				Kleinkindabteil		1					
"Wesermündung"									rollstuhlgerecht	1	Fahrrad 1-4
IC 2202	Koblenz Hbf	Bremerhaven-Lehe		1	2	3	4	5			
160 km/h	<	Koblenz Hbf - Bremerhaven-Lehe		DBpbzfa	DBpza	DBpza	DBpza	DApza			
IC 2				Kleinkindabteil		1					
"Wesermündung"; Reihung gültig Mo-Fr; Zug beginnt bis 29.9. täglich in Köln Hbf									rollstuhlgerecht	1	Fahrrad 1-4
IC 2202	Köln Hbf	Bremerhaven-Lehe		1	2	3	4	5			
160 km/h	<	Köln Hbf - Bremerhaven-Lehe		DBpbzfa	DBpza	DBpza	DBpza	DApza			
IC 2				Kleinkindabteil		1					
"Wesermündung"; Reihung gültig Sa und So									rollstuhlgerecht	1	Fahrrad 1-4
IC 2203	Norddeich Mole	Köln Hbf		5	4	3	2	1			
160 km/h	<	Norddeich Mole - Köln Hbf		DApza	DBpza	DBpza	DBpza	DBpbzfa			
IC 2				Kleinkindabteil		1					
"Norderney"; Reihung gültig Mo-Fr									rollstuhlgerecht	1	Fahrrad 1-4

Kurzanleitung:

1. Klasse	2. Klasse	Restaurant	Bistro	1. Kl.	IC mod	IC 2
				modernisierter Zug/Wagen		Doppelstock-IC

Die Abkürzungen unter den Wagennummern informieren über die eingesetzte Wagenbauart (Abteilwagen, Großraumwagen, klimatisierter Wagen usw.). Erläuterung der Abkürzungen: siehe [fernbahn.de](http://www.fernbahn.de)
Diese und alle folgenden Seiten sind Bestandteil der Internetseite www.fernbahn.de. Eine Darstellung auf anderen Seiten oder in anderen Medien ist nicht gestattet.

IC 2204 Köln Hbf Emden Außenhafen

160 km/h < Köln Hbf - Emden Hbf
Emden Hbf - Emden Außenhafen >



DBpbzfa DBpza DBpza DBpza DApza
Kleinkindabteil 1

rollstuhlgerecht 1 Fahrrad 1-4

"Borkum"; Zug endet zeitweise in Emden Hbf (Fahrplan s. www.bahn.de)

IC 2205 Norddeich Mole Koblenz Hbf

160 km/h < Norddeich Mole - Koblenz Hbf



DApza DBpza DBpza DBpza DBpbzfa
Kleinkindabteil 1

rollstuhlgerecht 1 Fahrrad 1-4

"Norderney"

IC 2206 Koblenz Hbf Norddeich Mole

160 km/h < Koblenz Hbf - Norddeich Mole




DBpbzfa DBpza DBpza DBpza DApza
Kleinkindabteil 1

rollstuhlgerecht 1 Fahrrad 1-4

"Norderney"

IC 2207 Emden Außenh. Köln Hbf

160 km/h < Emden Außenhafen - Emden Hbf
Emden Hbf - Köln Hbf >



DBpbzfa DBpza DBpza DBpza DApza
Kleinkindabteil 1

rollstuhlgerecht 1 Fahrrad 1-4

"Borkum"; Zug beginnt zeitweise in Emden Hbf (Fahrplan s. www.bahn.de)

IC 2208 Köln Hbf Norddeich Mole

160 km/h < Köln Hbf - Norddeich Mole




DBpbzfa DBpza DBpza DBpza DApza
Kleinkindabteil 1

rollstuhlgerecht 1 Fahrrad 1-4

"Norderney"

IC 2209 Norddeich Mole Köln Hbf

160 km/h < Norddeich Mole - Köln Hbf




DApza DBpza DBpza DBpza DBpbzfa
Kleinkindabteil 1

rollstuhlgerecht 1 Fahrrad 1-4

"Norderney"

IC 2210 Stuttgart Hbf Dortmund Hbf

200 km/h < Stuttgart Hbf - Dortmund Hbf



Bpmbdzf Bpmz Bpmz Bpmbdz Bpmz Bpmz Bpmz Bvmsz ARkimbz Avmz Apmz
Kleinkindabteil 10 rollstuhlgerecht 3, 6, 11 Fahrrad 3, 6

rollstuhlgerecht 3, 6, 11 Fahrrad 3, 6

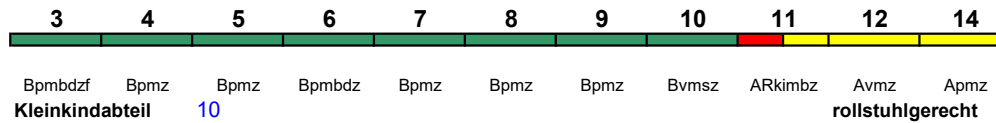
IC mod

Zug beginnt 30.7.-11.9. in Karlsruhe Hbf

IC 2212 Koblenz Hbf Ostseebad Binz

200 km/h < Koblenz Hbf - Hamburg Hbf
 Hamburg Hbf - Rostock Hbf >
 IC mod < Rostock Hbf - Ostseebad Binz

"Rügen"

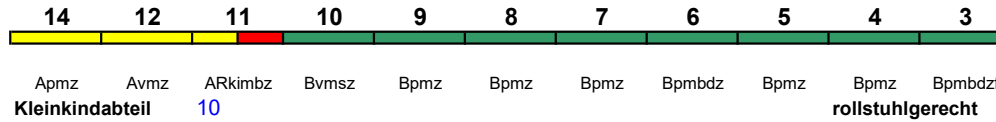


Fahrrad 3, 6

IC 2213 Ostseebad Binz Stuttgart Hbf

200 km/h < Ostseebad Binz - Rostock Hbf
 Rostock Hbf - Hamburg Hbf >
 IC mod < Hamburg Hbf - Stuttgart Hbf

"Rügen"; Zug endet 30.7.-10.9. Mo-Do und Sa in Karlsruhe Hbf



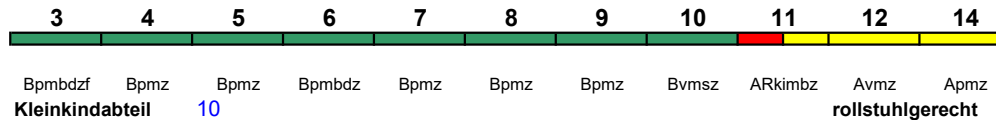
Fahrrad 3, 6

IC 2214 Köln Hbf Westerland(Sylt)

200 km/h < Köln Hbf - Westerland(Sylt)

IC mod

Reihung gültig bis 30.10.; Wagen 3-5 bis Niebüll (nach Dagebüll Mole)



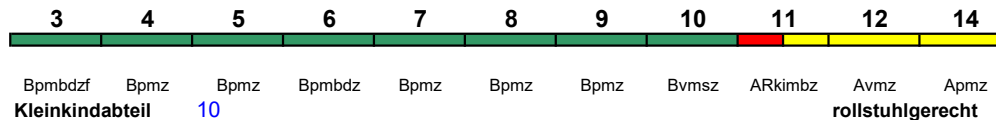
Fahrrad 3, 6

IC 2214 Köln Hbf Hamburg-Altona

200 km/h < Köln Hbf - Hamburg-Altona

IC mod

Reihung gültig ab 31.10.



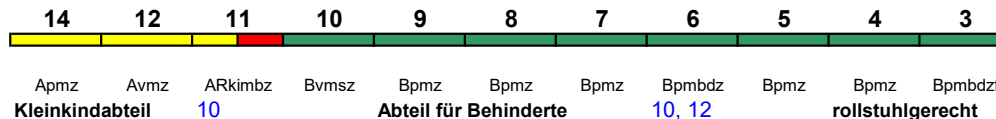
Fahrrad 3, 6

IC 2215 Westerland(Sylt) Frankfurt(M)Hbf

200 km/h < Westerland(Sylt) - Frankfurt(M)Hbf

IC mod

Reihung gültig bis 1.11.; Wagen 3-5 ab Niebüll (von Dagebüll Mole)



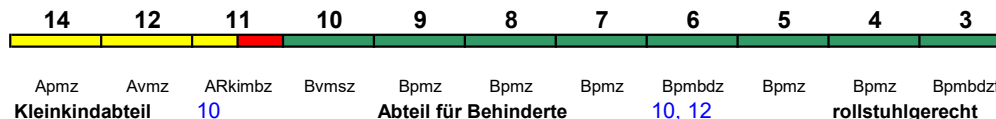
Fahrrad 3, 6

IC 2215 Hamburg-Altona Frankfurt(M)Hbf

200 km/h < Hamburg-Altona - Frankfurt(M)Hbf

IC mod

Reihung gültig ab 2.11.

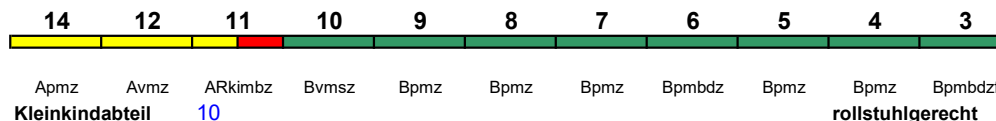


Fahrrad 3, 6

IC 2216 Offenburg Greifswald

200 km/h < Offenburg - Stuttgart Hbf
 Stuttgart Hbf - Hamburg Hbf >
 IC mod < Hamburg Hbf - Rostock Hbf *

"Greifswalder Bodden"; Reihung gültig Mo-Fr; * weiterer Richtungswechsel in Rostock Hbf

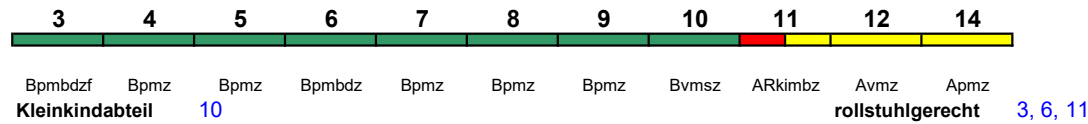


Fahrrad 3, 6

IC 2216 Stuttgart Hbf Stralsund Hbf

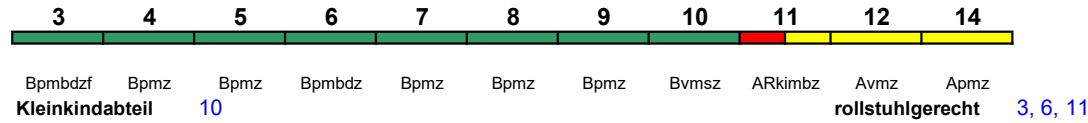
200 km/h < Stuttgart Hbf - Hamburg Hbf
 Hamburg Hbf - Rostock Hbf >
 IC mod < Rostock Hbf - Stralsund Hbf

"Greifswalder Bodden"; Reihung gültig Sa

**IC 2216 Stuttgart Hbf Greifswald**

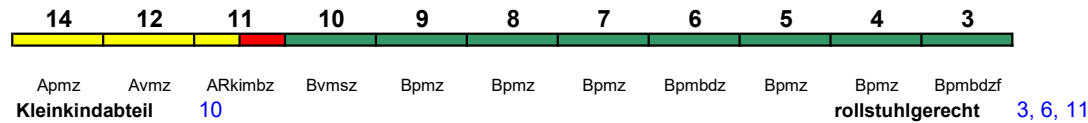
200 km/h < Stuttgart Hbf - Hamburg Hbf
 Hamburg Hbf - Rostock Hbf >
 IC mod < Rostock Hbf - Greifswald

"Greifswalder Bodden"; Reihung gültig So; Zug beginnt 31.7.-11.9. in Karlsruhe Hbf

**IC 2217 Greifswald Stuttgart Hbf**

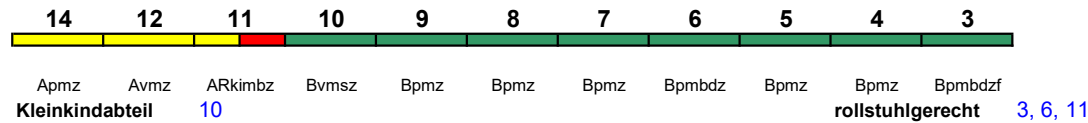
200 km/h < Greifswald - Rostock Hbf
 Rostock Hbf - Hamburg Hbf >
 IC mod < Hamburg Hbf - Stuttgart Hbf

"Greifswalder Bodden"; Reihung gültig Mo-Fr; Zug endet 1.8.-9.9. in Karlsruhe Hbf

**IC 2217 Stralsund Hbf Stuttgart Hbf**

200 km/h < Stralsund Hbf - Rostock Hbf
 Rostock Hbf - Hamburg Hbf >
 IC mod < Hamburg Hbf - Stuttgart Hbf

"Greifswalder Bodden"; Reihung gültig Sa und So; Zug endet 30.7.-11.9. in Karlsruhe Hbf

**IC 2221 Siegen Hbf Frankfurt(M)Hbf**


160 km/h < Siegen Hbf - Frankfurt(M)Hbf
 IC 2

Zug endet bis 2.9. in Friedberg(Hess)

**IC 2222 Frankfurt(M)Hbf Siegen Hbf**


160 km/h < Frankfurt(M)Hbf - Siegen Hbf
 IC 2

Zug beginnt bis 4.9. in Friedberg(Hess)

**IC 2223 Dortmund Hbf Frankfurt(M)Hbf**

160 km/h < Dortmund Hbf - Siegen Hbf
 Siegen Hbf - Frankfurt(M)Hbf >
 IC 2

Reihung gültig Mo-Fr; Zug endet bis 2.9. in Friedberg(Hess)

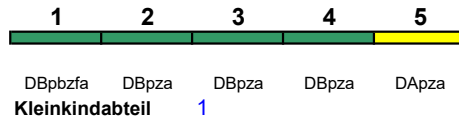


IC 2223 Siegen Hbf Frankfurt(M)Hbf

160 km/h < Siegen Hbf - Frankfurt(M)Hbf

IC 2

Reihung gültig Sa; Zug endet bis 3.9. in Friedberg(Hess)



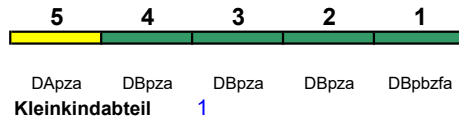
rollstuhlgerecht 1

Fahrrad 1-4

IC 2224 Frankfurt(M)Hbf Dortmund Hbf160 km/h < Frankfurt(M)Hbf - Siegen Hbf
Siegen Hbf - Dortmund Hbf >

IC 2

Zug beginnt bis 4.9. in Friedberg(Hess)



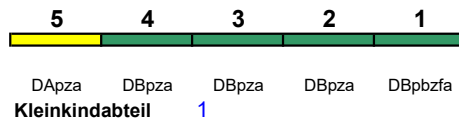
rollstuhlgerecht 1

Fahrrad 1-4

IC 2225 Münster(W)Hbf Frankfurt(M)Hbf160 km/h < Münster(Westf)Hbf - Siegen Hbf
Siegen Hbf - Frankfurt(M)Hbf >

IC 2

Reihung gültig Mo-Fr; Zug endet bis 29.9. in Friedberg(Hess)



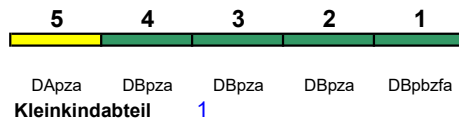
rollstuhlgerecht 1

Fahrrad 1-4

IC 2225 Dortmund Hbf Frankfurt(M)Hbf160 km/h < Dortmund Hbf - Siegen Hbf
Siegen Hbf - Frankfurt(M)Hbf >

IC 2

Reihung gültig Sa; Zug endet bis 3.9. in Friedberg(Hess)



rollstuhlgerecht 1

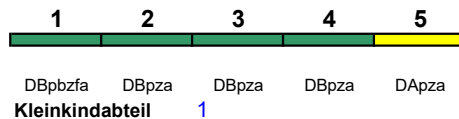
Fahrrad 1-4

IC 2225 Siegen Hbf Frankfurt(M)Hbf

160 km/h < Siegen Hbf - Frankfurt(M)Hbf

IC 2

Reihung gültig So; Zug endet bis 4.9. in Friedberg(Hess)



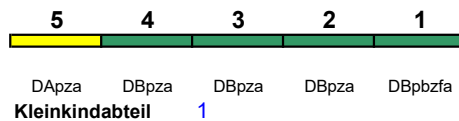
rollstuhlgerecht 1

Fahrrad 1-4

IC 2226 Frankfurt(M)Hbf Münster(Westf)Hbf160 km/h < Frankfurt(M)Hbf - Siegen Hbf
Siegen Hbf - Münster(Westf)Hbf >

IC 2

Zug beginnt bis 4.9. in Friedberg(Hess)



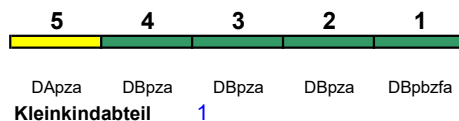
rollstuhlgerecht 1

Fahrrad 1-4

IC 2227 Münster(W)Hbf Frankfurt(M)Hbf160 km/h < Münster(Westf)Hbf - Siegen Hbf
Siegen Hbf - Frankfurt(M)Hbf >

IC 2

Zug endet bis 4.9. in Friedberg(Hess)



rollstuhlgerecht 1

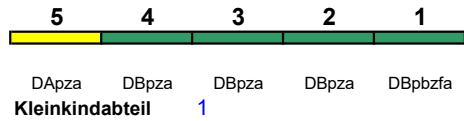
Fahrrad 1-4

IC 2228 Frankfurt(M)Hbf Münster(Westf)Hbf

160 km/h < Frankfurt(M)Hbf - Siegen Hbf
 Siegen Hbf - Münster(Westf)Hbf >

IC 2

Zug beginnt bis 4.9. in Friedberg(Hess)



rollstuhlgerecht 1

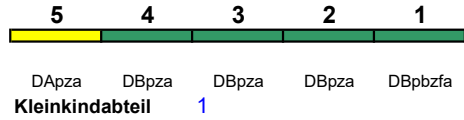
Fahrrad 1-4

IC 2229 Dortmund Hbf Frankfurt(M)Hbf

160 km/h < Dortmund Hbf - Siegen Hbf
 Siegen Hbf - Frankfurt(M)Hbf >

IC 2

Zug endet bis 4.9. in Friedberg(Hess)



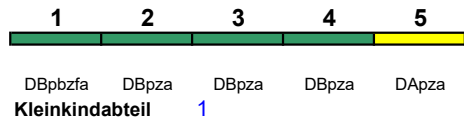
rollstuhlgerecht 1

Fahrrad 1-4

IC 2231 Hannover Hbf Braunschweig Hbf

160 km/h < Hannover Hbf - Braunschweig Hbf

IC 2



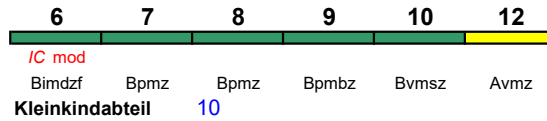
rollstuhlgerecht 1

Fahrrad 1-4

IC 2238 Leipzig Hbf Warnemünde

200 km/h < Leipzig Hbf - Warnemünde

"Warnow"



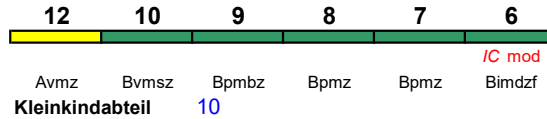
rollstuhlgerecht 9

Fahrrad 6

IC 2239 Warnemünde Leipzig Hbf

200 km/h < Warnemünde - Leipzig Hbf

"Warnow"



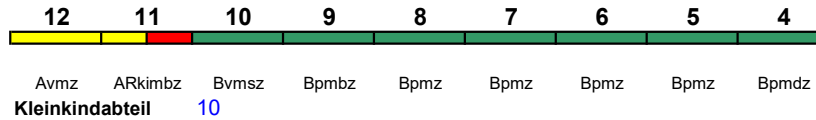
rollstuhlgerecht 9

Fahrrad 6

IC 2240 Berlin Ostbf Münster(Westf)Hbf

200 km/h < Berlin Ostbahnhof - Münster(Westf)Hbf

IC mod



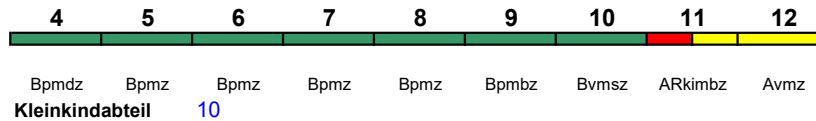
rollstuhlgerecht 9, 11

Fahrrad 4

IC 2241 Münster(W)Hbf Berlin Ostbf

200 km/h < Münster(Westf)Hbf - Berlin Ostbahnhof

IC mod



rollstuhlgerecht 9, 11

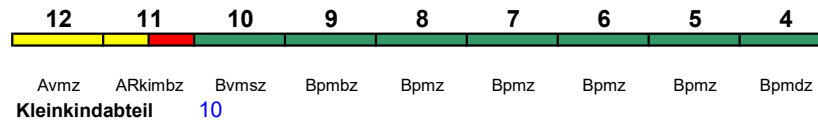
Fahrrad 4

IC 2242 Berlin Ostbf Münster(Westf)Hbf

200 km/h < Berlin Ostbahnhof - Münster(Westf)Hbf

IC mod

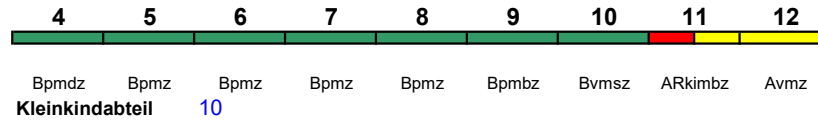
Reihung gültig Mo-Sa

**IC 2242 Berlin Ostbf Münster(Westf)Hbf**

200 km/h < Berlin Ostbahnhof - Münster(Westf)Hbf

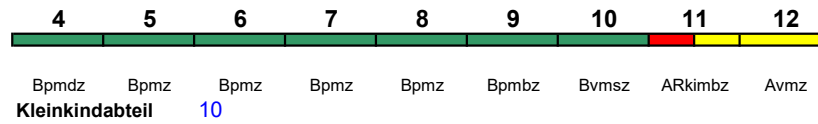
IC mod

Reihung gültig So

**IC 2245 Münster(W)Hbf Berlin Ostbf**

200 km/h < Münster(Westf)Hbf - Berlin Ostbahnhof

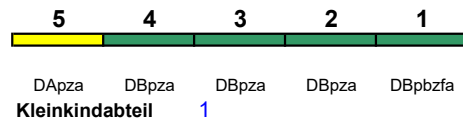
IC mod

**IC 2248 Dresden Hbf Leipzig Hbf**

160 km/h < Dresden Hbf - Leipzig Hbf

IC 2

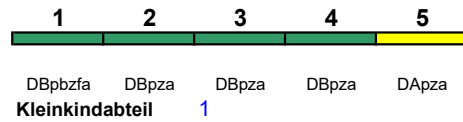
Reihung gültig bis 14.10.

**IC 2248 Dresden Hbf Leipzig Hbf**

160 km/h < Dresden Hbf - Leipzig Hbf

IC 2

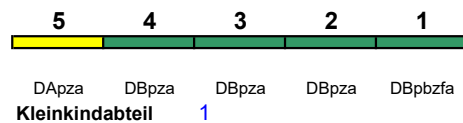
Reihung gültig ab 16.10.

**IC 2249 Leipzig Hbf Dresden Hbf**

160 km/h < Leipzig Hbf - Dresden Hbf

IC 2

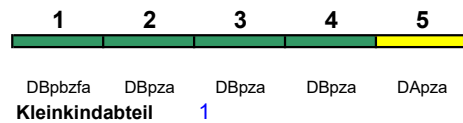
Reihung gültig bis 13.10.

**IC 2249 Leipzig Hbf Dresden Hbf**

160 km/h < Leipzig Hbf - Dresden Hbf

IC 2

Reihung gültig ab 14.10.




IC 2265 Karlsruhe Hbf München Hbf

200 km/h

< Karlsruhe Hbf - Stuttgart Hbf
Stuttgart Hbf - München Hbf >

IC mod



Avmz Avmz ARkimbz Bvmsz Bpmbz Bvmz Bpmz Bpmz Bpmbdzf
Kleinkindabteil 10 rollstuhlgerecht 5, 9, 11 Fahrrad 5

IC 2266 München Hbf Karlsruhe Hbf

200 km/h

< München Hbf - Stuttgart Hbf
Stuttgart Hbf - Karlsruhe Hbf >

IC mod



Avmz Avmz ARkimbz Bvmsz Bpmbz Bvmz Bpmz Bpmz Bpmbdzf
Kleinkindabteil 10 rollstuhlgerecht 5, 9, 11 Fahrrad 5

IC 2269 Karlsruhe Hbf München Hbf

200 km/h

< Karlsruhe Hbf - Stuttgart Hbf
Stuttgart Hbf - München Hbf >

IC mod



Avmz Avmz ARkimbz Bvmsz Bpmbz Bvmz Bpmz Bpmz Bpmbdzf
Kleinkindabteil 10 rollstuhlgerecht 5, 9, 11 Fahrrad 5

IC 2270 Chemnitz Hbf Warnemünde

200 km/h

< Chemnitz Hbf - Dresden Hbf
Dresden Hbf - Flughafen BER - T 1-
Flughafen BER - T 1-2 - Warnemünde >

IC 2 KISS



DBpzfa DBpbkza DBpdkza DABpzfa
Familienbereich 1 rollstuhlgerecht 4 Fahrrad 5

IC 2271 Warnemünde Chemnitz Hbf

200 km/h

< Warnemünde - Flughafen BER - T 1-2
Flughafen BER - T 1-2 - Dresden Hbf
Dresden Hbf - Chemnitz Hbf >

IC 2 KISS



DABpzfa DBpdkza DBpbkza DBpzfa
Familienbereich 1 rollstuhlgerecht 4 Fahrrad 5

IC 2272 Chemnitz Hbf Warnemünde

200 km/h

< Chemnitz Hbf - Dresden Hbf
Dresden Hbf - Flughafen BER - T 1-
Flughafen BER - T 1-2 - Warnemünde >

IC 2 KISS

"Müritz"



DBpzfa DBpbkza DBpdkza DABpzfa
Familienbereich 1 rollstuhlgerecht 4 Fahrrad 5

IC 2273 Warnemünde Chemnitz Hbf

200 km/h

< Warnemünde - Flughafen BER - T 1-2
Flughafen BER - T 1-2 - Dresden Hbf
Dresden Hbf - Chemnitz Hbf >

IC 2 KISS

"Müritz"



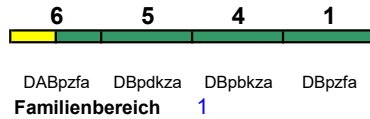
DABpzfa DBpdkza DBpbkza DBpzfa
Familienbereich 1 rollstuhlgerecht 4 Fahrrad 5

IC 2274 Dresden Hbf Warnemünde

160 km/h < Dresden Hbf - Flughafen BER - T 1-2
Flughafen BER - T 1-2 - Warnemünde >

IC 2 KISS

Reihung gültig Mo-Fr bis 5.7.



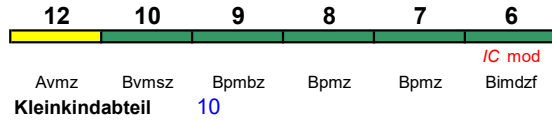
rollstuhlgerecht 4

Fahrrad 5

IC 2274 Dresden Hbf Warnemünde

160 km/h < Dresden Hbf - Flughafen BER - T 1-2
Flughafen BER - T 1-2 - Warnemünde >

Reihung gültig Mo-Sa ab 6.7.



rollstuhlgerecht 9

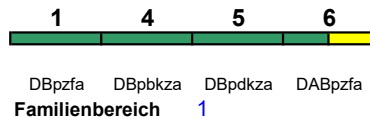
Fahrrad 6

IC 2274 Berlin Südkreuz Warnemünde

160 km/h < Berlin Südkreuz - Warnemünde

IC 2 KISS

Reihung gültig So



rollstuhlgerecht 4

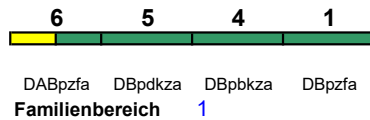
Fahrrad 5

IC 2275 Warnemünde Dresden Hbf

160 km/h < Warnemünde - Flughafen BER - T 1-2
Flughafen BER - T 1-2 - Dresden Hbf >

IC 2 KISS

Reihung gültig bis 5.7.



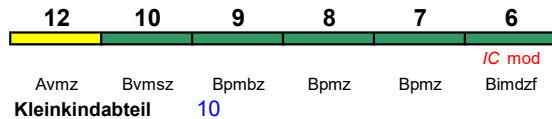
rollstuhlgerecht 4

Fahrrad 5

IC 2275 Warnemünde Dresden Hbf

160 km/h < Warnemünde - Flughafen BER - T 1-2
Flughafen BER - T 1-2 - Dresden Hbf >

Reihung gültig ab 6.7.



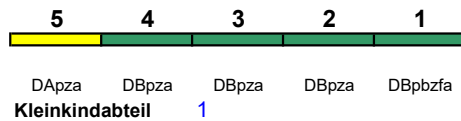
rollstuhlgerecht 9

Fahrrad 6

IC 2280 Singen(H) Stuttgart Hbf

160 km/h < Singen(Hohentwiel) - Stuttgart Hbf

IC 2



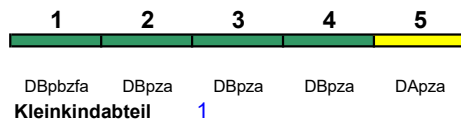
rollstuhlgerecht 1

Fahrrad 1-4

IC 2281 Stuttgart Hbf Singen(Hohentwiel)

160 km/h < Stuttgart Hbf - Singen(Hohentwiel)

IC 2




rollstuhlgerecht 1

Fahrrad 1-4

IC 2284 Konstanz Stuttgart Hbf

160 km/h < Konstanz - Stuttgart Hbf

IC 2



DApza DBpza DBpza DBpza DBpbzfa
Kleinkindabteil 1


rollstuhlgerecht 1

Fahrrad 1-4

IC 2285 Stuttgart Hbf Konstanz

160 km/h < Stuttgart Hbf - Konstanz

IC 2



DBpbzfa DBpza DBpza DBpza DApza
Kleinkindabteil 1


rollstuhlgerecht 1

Fahrrad 1-4

IC 2286 Rottweil Frankfurt(M)Hbf

160 km/h < Rottweil - Stuttgart Hbf
Stuttgart Hbf - Frankfurt(M)Hbf

IC 2



DApza DBpza DBpza DBpza DBpbzfa
Kleinkindabteil 1

rollstuhlgerecht 1


Fahrrad 1-4

Reihung gültig Mo-Do (Di-Do zeitweise bis Stuttgart Hbf)

IC 2286 Rottweil Stuttgart Hbf

160 km/h < Rottweil - Stuttgart Hbf
Stuttgart Hbf - Frankfurt(M)Hbf

IC 2



DApza DBpza DBpza DBpza DBpbzfa
Kleinkindabteil 1

rollstuhlgerecht 1


Fahrrad 1-4

Reihung gültig Fr

IC 2287 Stuttgart Hbf Rottweil

160 km/h < Stuttgart Hbf - Rottweil

IC 2



DBpbzfa DBpza DBpza DBpza DApza
Kleinkindabteil 1


rollstuhlgerecht 1

Fahrrad 1-4

IC 2288 Singen(H) Stuttgart Hbf

160 km/h < Singen(Hohentwiel) - Stuttgart Hbf

IC 2



DApza DBpza DBpza DBpza DBpbzfa
Kleinkindabteil 1


rollstuhlgerecht 1

Fahrrad 1-4

IC 2289 Stuttgart Hbf Singen(Hohentwiel)

160 km/h < Stuttgart Hbf - Singen(Hohentwiel)

IC 2



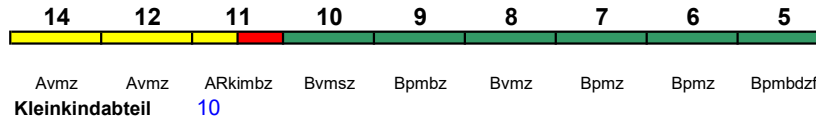
DBpbzfa DBpza DBpza DBpza DApza
Kleinkindabteil 1

rollstuhlgerecht 1

Fahrrad 1-4

IC 2296 München Hbf Frankfurt(M)Hbf

200 km/h < München Hbf - Stuttgart Hbf
Stuttgart Hbf - Frankfurt(M)Hbf >

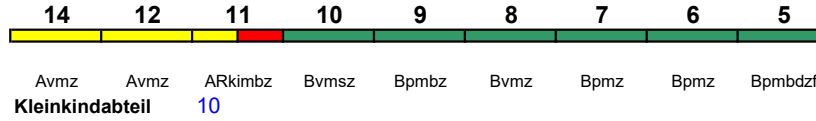
IC mod

rollstuhlgerecht 5, 9, 11

Fahrrad 5

IC 2297 Frankfurt(M)Hbf München Hbf

200 km/h < Frankfurt(M)Hbf - Stuttgart Hbf
Stuttgart Hbf - München Hbf >

IC mod

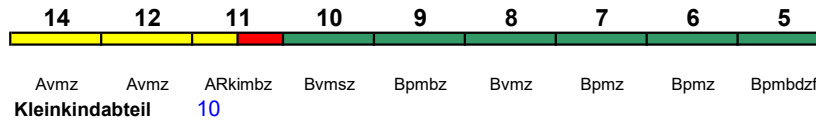
rollstuhlgerecht 5, 9, 11

Fahrrad 5

Reihung gültig Mo-Fr und So

IC 2297 Frankfurt(M)Hbf Stuttgart Hbf

200 km/h < Frankfurt(M)Hbf - Stuttgart Hbf

IC mod

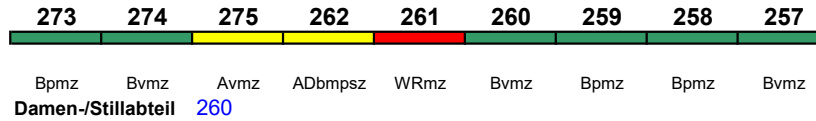
rollstuhlgerecht 5, 9, 11

Fahrrad 5

Reihung gültig Sa

IC 2298 Stuttgart Hbf Frankfurt(M)Hbf

200 km/h < Stuttgart Hbf - Frankfurt(M)Hbf



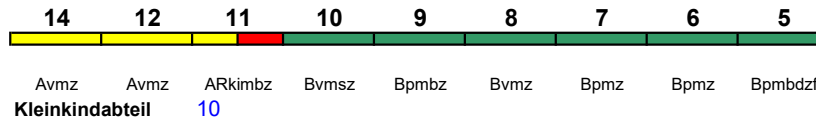
rollstuhlgerecht 262

Fahrrad 262

Wagenmaterial: ÖBB; Zug endet 2.-26.8. in Frankfurt(M)Süd

IC 2299 Frankfurt(M)Hbf Stuttgart Hbf

200 km/h < Frankfurt(M)Hbf - Stuttgart Hbf

IC mod

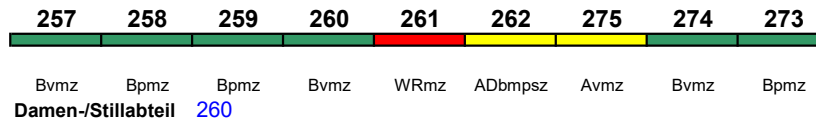
rollstuhlgerecht 5, 9, 11

Fahrrad 5

Reihung gültig bis 1.8.

IC 2299 Frankfurt(M)Hbf Stuttgart Hbf

200 km/h < Frankfurt(M)Hbf - Stuttgart Hbf



rollstuhlgerecht 262

Fahrrad 262

Reihung gültig ab 2.8.; Wagenmaterial: ÖBB