

Wagenreihungen der Deutschen Bahn

erstellt: Marcus Grahnert www.fernbahn.de

Jahresfahrplan 2022 - ab 12.06.2022

Zugnummern 800 - 899

Zug
Vmax

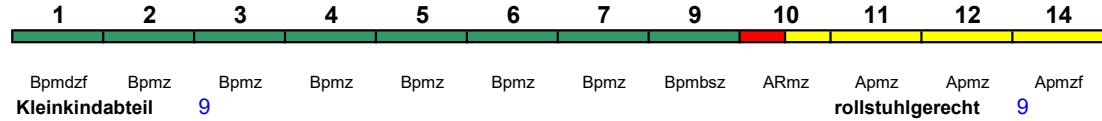
Startbahnhof **Zielbahnhof**

← Fahrtrichtung →

ICE 800 **München Hbf** **Hamburg-Altona**

250 km/h < München Hbf - Hamburg-Altona

ICE 4
Reihung gültig Mo-Fr und So

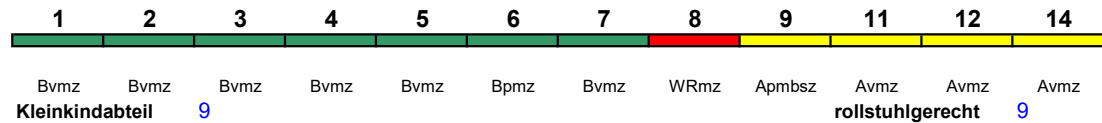


Fahrrad 1

ICE 800 **München Hbf** **Hamburg-Altona**

250 km/h < München Hbf - Hamburg-Altona

ICE 1
Reihung gültig Sa



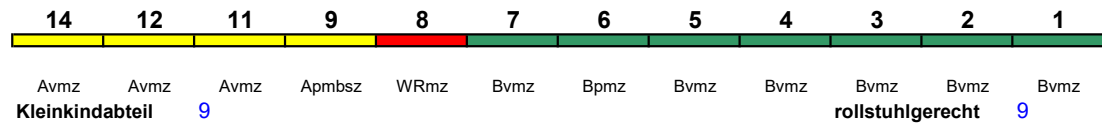
Fahrrad ---

ICE 801 **Kiel Hbf** **München Hbf**

250 km/h < Kiel Hbf - Hamburg-Altona
Hamburg-Altona - Nürnberg Hbf >

ICE 1 < Nürnberg Hbf - München Hbf

Reihung gültig bis 15.10.



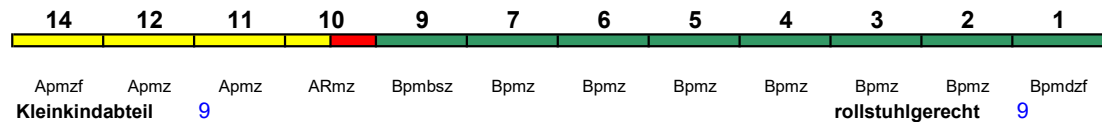
Fahrrad ---

ICE 801 **Kiel Hbf** **München Hbf**

250 km/h < Kiel Hbf - Hamburg-Altona
Hamburg-Altona - Nürnberg Hbf >

ICE 4 < Nürnberg Hbf - München Hbf

Reihung gültig ab 16.10.

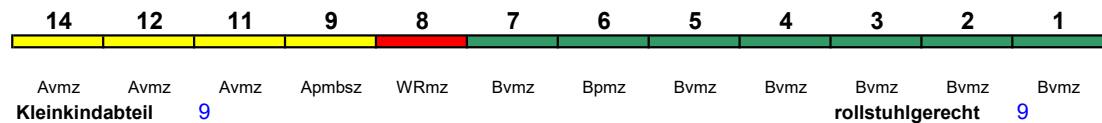


Fahrrad 1

ICE 802 **München Hbf** **Hamburg-Altona**

250 km/h < München Hbf - Nürnberg Hbf
Nürnberg Hbf - Hamburg-Altona >

ICE 1



Fahrrad ---

Kurzanleitung:

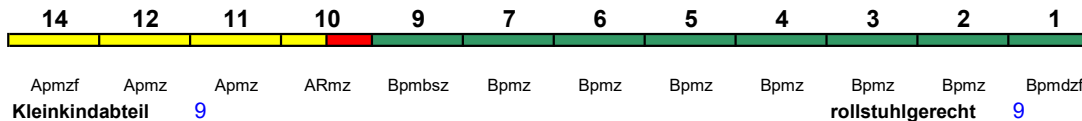


Die Abkürzungen unter den Wagennummern informieren über die eingesetzte Wagenbauart (Abteilwagen, Großraumwagen, klimatisierter Wagen usw.). Erläuterung der Abkürzungen: siehe fernbahn.de
Diese und alle folgenden Seiten sind Bestandteil der Internetseite www.fernbahn.de. Eine Darstellung auf anderen Seiten oder in anderen Medien ist nicht gestattet.

ICE 803 Hamburg-Altona Nürnberg Hbf

250 km/h < Hamburg-Altona - Leipzig Hbf
Leipzig Hbf - Nürnberg Hbf >

ICE 4



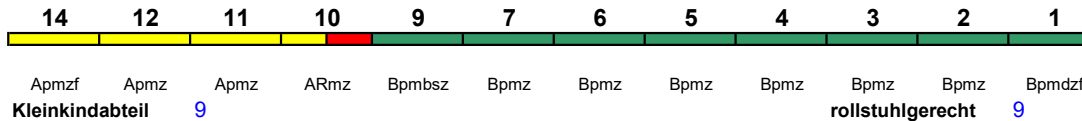
Fahrrad 1

ICE 804 München Hbf Kiel Hbf

250 km/h < München Hbf - Nürnberg Hbf
Nürnberg Hbf - Hamburg-Altona >
< Hamburg-Altona - Kiel Hbf

ICE 4

Reihung gültig Mo-Fr



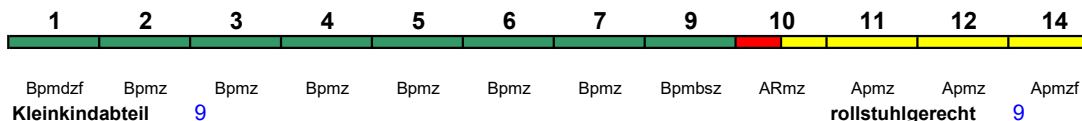
Fahrrad 1

ICE 804 Nürnberg Hbf Kiel Hbf

250 km/h < Nürnberg Hbf - Hamburg-Altona
Hamburg-Altona - Kiel Hbf >

ICE 4

Reihung gültig Sa



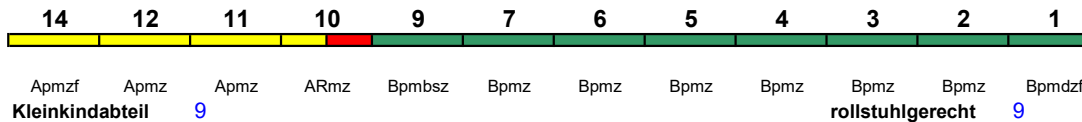
Fahrrad 1

ICE 804 Nürnberg Hbf Kiel Hbf

250 km/h < Nürnberg Hbf - Leipzig Hbf
Leipzig Hbf - Hamburg-Altona >
< Hamburg-Altona - Kiel Hbf

ICE 4

Reihung gültig So



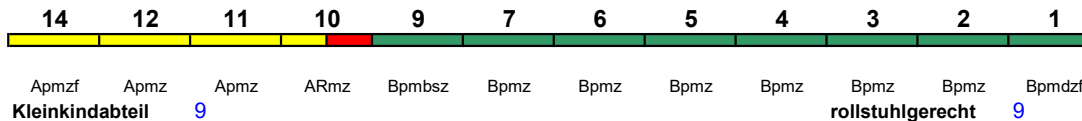
Fahrrad 1

ICE 806 Eisenach Hamburg-Altona

250 km/h < Eisenach - Leipzig Hbf
Leipzig Hbf - Hamburg-Altona >

ICE 4

Reihung gültig Mo-Fr



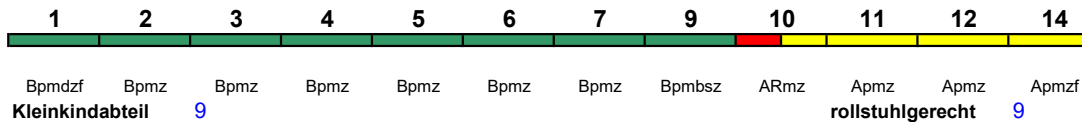
Fahrrad 1

ICE 806 Leipzig Hbf Hamburg-Altona

230 km/h < Leipzig Hbf - Hamburg-Altona

ICE 4

Reihung gültig Sa und So

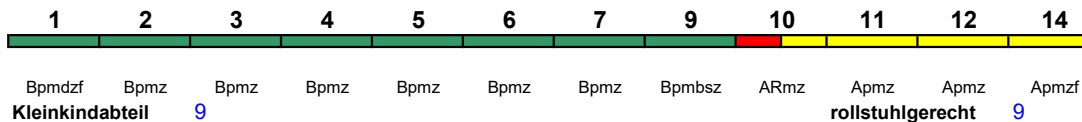


Fahrrad 1

ICE 808 Berlin Südkreuz Hamburg-Altona

230 km/h < Berlin Südkreuz - Hamburg-Altona

ICE 4



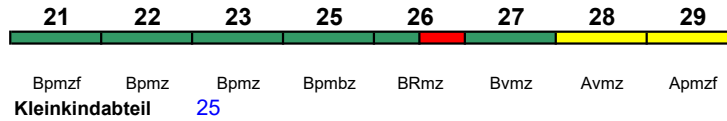
Fahrrad 1

ICE 810 Frankfurt(M)Hbf Köln Messe/Deutz

300 km/h < Frankfurt(M)Hbf - Köln Messe/Deutz tief

ICE 3

Reihung gültig Mo-Fr und So



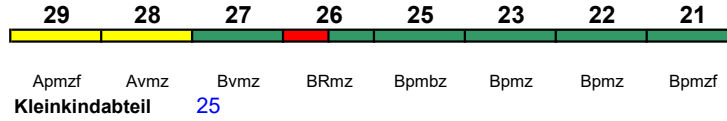
rollstuhlgerecht 25 Lounge 21

ICE 810 Frankfurt(M)Hbf Köln Messe/Deutz

300 km/h < Frankfurt(M)Hbf - Köln Messe/Deutz tief

ICE 3

Reihung gültig Sa

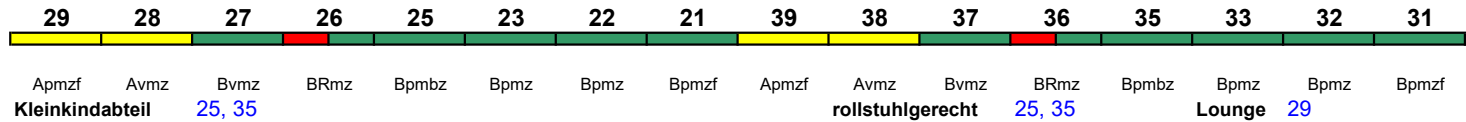


rollstuhlgerecht 25 Lounge 29

ICE 811 Düsseldorf Hbf Frankfurt(M)Hbf

300 km/h < Düsseldorf Hbf - Frankfurt(M)Hbf

ICE 3



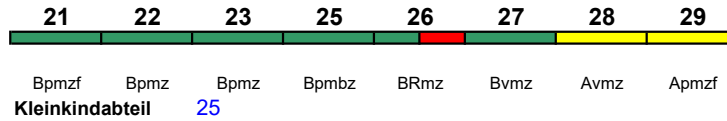
rollstuhlgerecht 25, 35 Lounge 29

ICE 812 Frankfurt(M)Hbf Dortmund Hbf

300 km/h < Frankfurt(M)Hbf - Dortmund Hbf

ICE 3

Reihung gültig Mo-Do



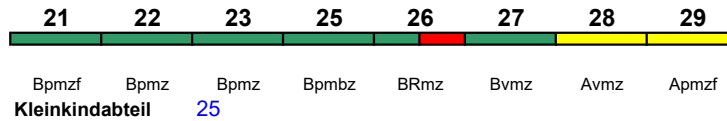
rollstuhlgerecht 25 Lounge 21

ICE 812 Frankfurt(M)Hbf Düsseldorf Hbf

300 km/h < Frankfurt(M)Hbf - Düsseldorf Hbf

ICE 3

Reihung gültig Fr



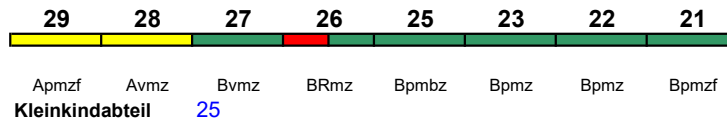
rollstuhlgerecht 25 Lounge 21

ICE 812 Frankfurt(M)Hbf Düsseldorf Flugh.

300 km/h < Frankfurt(M)Hbf - Düsseldorf Flughafen

ICE 3

Reihung gültig So



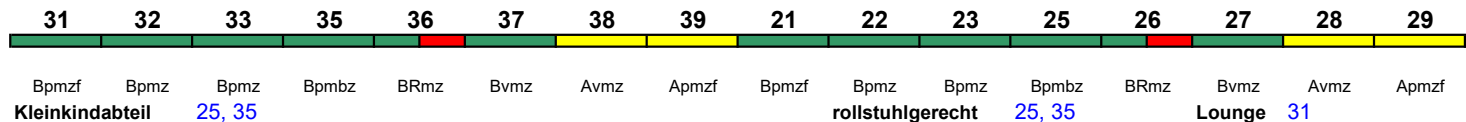
rollstuhlgerecht 25 Lounge 29

ICE 813 Dortmund Hbf Frankfurt(M)Hbf

300 km/h < Dortmund Hbf - Frankfurt(M)Hbf

ICE 3

Reihung gültig Mo-Fr bis 5.7., ab 17.10.



rollstuhlgerecht 25, 35 Lounge 31

ICE 813 Dortmund Hbf Frankfurt(M)Hbf

300 km/h < Dortmund Hbf - Frankfurt(M)Hbf

ICE 3

Reihung gültig Mo-Fr 6.7.-14.10.

21	22	23	25	26	27	28	29
Bpmzf	Bpmz	Bpmz	Bpmbz	BRmz	Bvmz	Avmz	Apmzf
Kleinkindabteil		25					

rollstuhlgerecht 25

Lounge 21

ICE 813 Köln Messe/Deutz Frankfurt(M)Hbf

300 km/h < Köln Messe/Deutz tief - Frankfurt(M)Hbf

ICE 3

Reihung gültig Sa und So

21	22	23	25	26	27	28	29
Bpmzf	Bpmz	Bpmz	Bpmbz	BRmz	Bvmz	Avmz	Apmzf
Kleinkindabteil		25					

rollstuhlgerecht 25

Lounge 21

ICE 814 Frankfurt(M)Hbf Köln Messe/Deutz

300 km/h < Frankfurt(M)Hbf - Köln Messe/Deutz tief

ICE 3

Reihung gültig Mo-Fr bis 5.7., ab 17.10.

29	28	27	26	25	23	22	21	39	38	37	36	35	33	32	31
Apmzf	Avmz	Bvmz	BRmz	Bpmbz	Bpmz	Bpmz	Bpmzf	Apmzf	Avmz	Bvmz	BRmz	Bpmbz	Bpmz	Bpmz	Bpmzf
Kleinkindabteil		25, 35							rollstuhlgerecht		25, 35		Lounge	29	

rollstuhlgerecht 25, 35

Lounge 29

ICE 814 Frankfurt(M)Hbf Köln Messe/Deutz

300 km/h < Frankfurt(M)Hbf - Köln Messe/Deutz tief

ICE 3

Reihung gültig Mo-Fr 6.7.-14.10.

29	28	27	26	25	23	22	21
Apmzf	Avmz	Bvmz	BRmz	Bpmbz	Bpmz	Bpmz	Bpmzf
Kleinkindabteil		25					

rollstuhlgerecht 25

Lounge 29

ICE 814 Frankfurt(M)Hbf Köln Messe/Deutz

300 km/h < Frankfurt(M)Hbf - Köln Messe/Deutz tief

ICE 3

Reihung gültig Sa und So

29	28	27	26	25	23	22	21
Apmzf	Avmz	Bvmz	BRmz	Bpmbz	Bpmz	Bpmz	Bpmzf
Kleinkindabteil		25					

rollstuhlgerecht 25

Lounge 29

ICE 815 Dortmund Hbf Frankfurt(M)Hbf

300 km/h < Dortmund Hbf - Frankfurt(M)Hbf

ICE 3

29	28	27	26	25	23	22	21
Apmzf	Avmz	Bvmz	BRmz	Bpmbz	Bpmz	Bpmz	Bpmzf
Kleinkindabteil		25					

rollstuhlgerecht 25

Lounge 29

ICE 816 Frankfurt(M)Hbf Köln Messe/Deutz

300 km/h < Frankfurt(M)Hbf - Köln Messe/Deutz tief

ICE 3 Velaro D

21	22	23	24	25	26	28	29
Bpmzf	Bpmz	Bpmz	Bpmz	Bpmbz	ARmz	Apmz	Apmzf
Kleinkindabteil		25					

rollstuhlgerecht 25

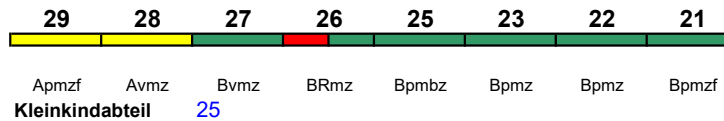
Lounge ---

ICE 817 Essen Hbf Frankfurt(M)Hbf

300 km/h < Essen Hbf - Frankfurt(M)Hbf

ICE 3

Reihung gültig Mo-Sa



rollstuhlgerecht 25

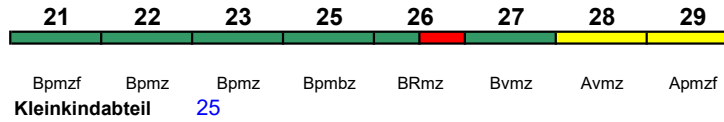
Lounge 29

ICE 817 Essen Hbf Frankfurt(M)Hbf

300 km/h < Essen Hbf - Frankfurt(M)Hbf

ICE 3

Reihung gültig So



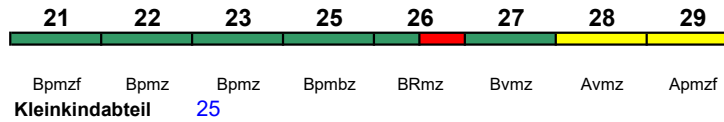
rollstuhlgerecht 25

Lounge 21

ICE 818 Frankfurt(M)Hbf Köln Messe/Deutz

300 km/h < Frankfurt(M)Hbf - Köln Messe/Deutz

ICE 3



rollstuhlgerecht 25

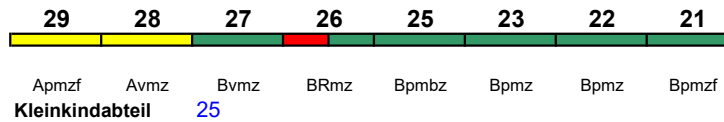
Lounge 21

ICE 819 Köln Messe/Deut: Frankfurt(M)Hbf

300 km/h < Köln Messe/Deutz tief - Frankfurt(M)Hbf

ICE 3

Reihung gültig Mo-Sa



rollstuhlgerecht 25

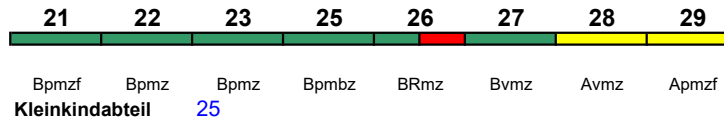
Lounge 29

ICE 819 Köln Messe/Deut: Frankfurt(M)Hbf

300 km/h < Köln Messe/Deutz tief - Frankfurt(M)Hbf

ICE 3

Reihung gültig So



rollstuhlgerecht 25

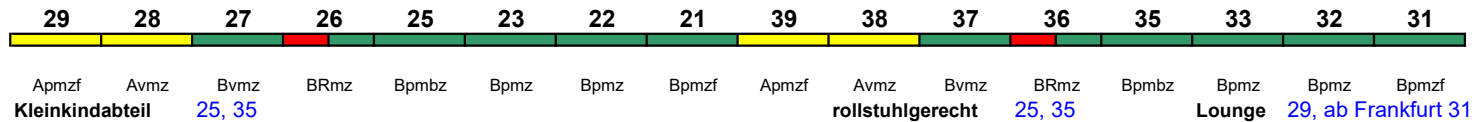
Lounge 21

ICE 820 München Hbf Essen Hbf

300 km/h < München Hbf - Frankfurt(M)Hbf
Frankfurt(M)Hbf - Essen Hbf >

ICE 3

Reihung gültig Mo-Fr bis 14.10.



rollstuhlgerecht 25, 35

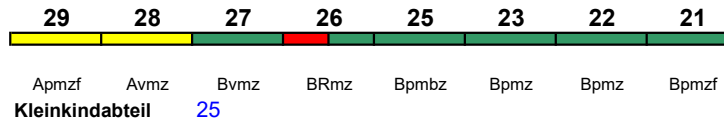
Lounge 29, ab Frankfurt 31

ICE 820 München Hbf Essen Hbf

300 km/h < München Hbf - Frankfurt(M)Hbf
Frankfurt(M)Hbf - Essen Hbf >

ICE 3

Reihung gültig Sa bis 15.10.



rollstuhlgerecht 25

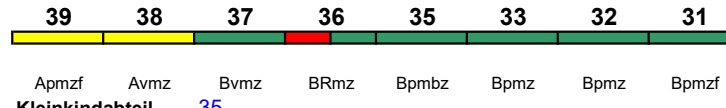
Lounge 29, ab Frankfurt 21

ICE 820 Nürnberg Hbf Essen Hbf

300 km/h < Nürnberg Hbf - Frankfurt(M)Hbf
Frankfurt(M)Hbf - Essen Hbf >

ICE 3

Reihung gültig ab 17.10.; Zug kommt als ICE 1008 aus München Hbf



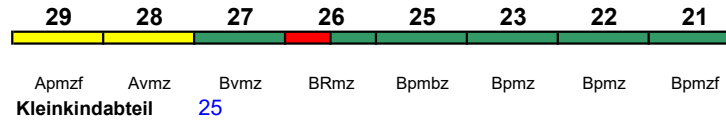
rollstuhlgerecht 35

Lounge 39, ab Frankfurt 31

ICE 821 Essen Hbf München Hbf

300 km/h < Essen Hbf - Frankfurt(M)Hbf
Frankfurt(M)Hbf - München Hbf >

ICE 3



rollstuhlgerecht 25

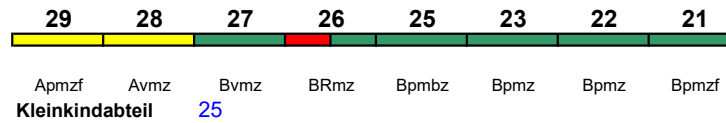
Lounge 29, ab Frankfurt 21

ICE 822 München Hbf Essen Hbf

300 km/h < München Hbf - Frankfurt(M)Hbf
Frankfurt(M)Hbf - Essen Hbf >

ICE 3

Reihung gültig Mo-Fr bis 14.10.



rollstuhlgerecht 25

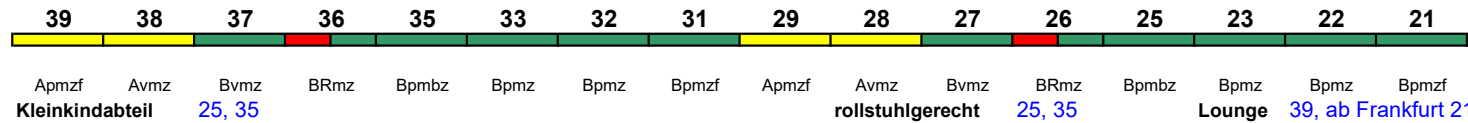
Lounge 29, ab Frankfurt 21

ICE 822 München Hbf Essen Hbf

300 km/h < München Hbf - Frankfurt(M)Hbf
Frankfurt(M)Hbf - Essen Hbf >

ICE 3

Reihung gültig Mo-Fr ab 17.10.



rollstuhlgerecht 25, 35

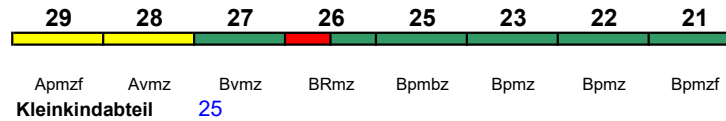
Lounge 39, ab Frankfurt 21

ICE 822 München Hbf Essen Hbf

300 km/h < München Hbf - Frankfurt(M)Hbf
Frankfurt(M)Hbf - Essen Hbf >

ICE 3

Reihung gültig Sa



rollstuhlgerecht 25

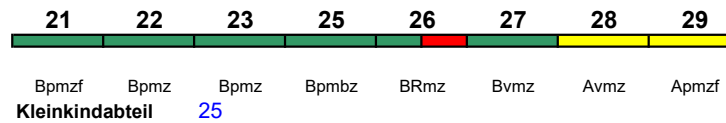
Lounge 29, ab Frankfurt 21

ICE 822 Frankfurt(M)Hbf Düsseldorf Hbf

300 km/h < Frankfurt(M)Hbf - Düsseldorf Hbf

ICE 3

Reihung gültig So



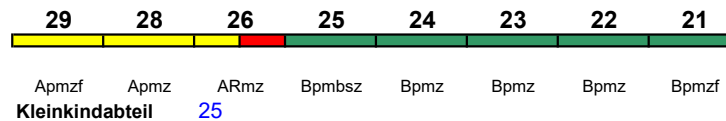
rollstuhlgerecht 25

Lounge 21

ICE 823 Essen Hbf Frankfurt(M)Hbf

300 km/h < Essen Hbf - Frankfurt(M)Hbf

ICE 3 Velaro D



rollstuhlgerecht 25

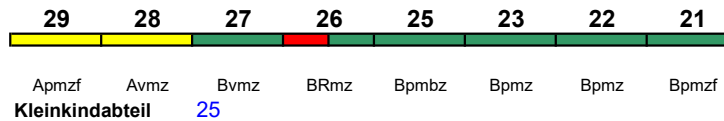
Lounge ---

ICE 824 Würzburg Hbf Essen Hbf

300 km/h < Würzburg Hbf - Frankfurt(M)Hbf
Frankfurt(M)Hbf - Essen Hbf >

ICE 3

Reihung gültig Mo-Fr



rollstuhlgerecht 25

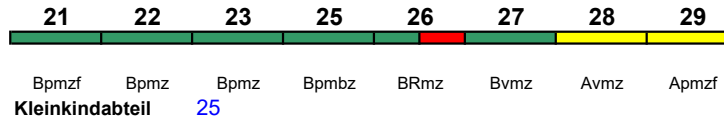
Lounge 29, ab Frankfurt 21

ICE 824 Frankfurt(M)Hbf Essen Hbf

300 km/h < Frankfurt(M)Hbf - Essen Hbf

ICE 3

Reihung gültig Sa



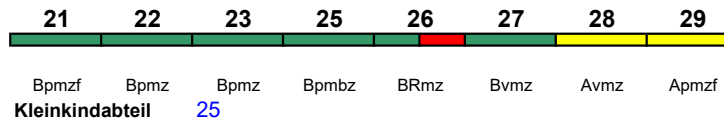
rollstuhlgerecht 25

Lounge 21

ICE 825 Nürnberg Hbf München Hbf

300 km/h < Nürnberg Hbf - München Hbf

ICE 3



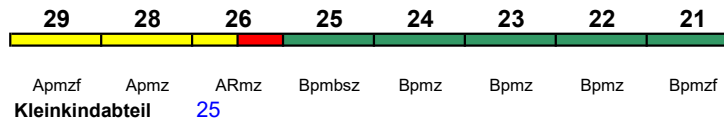
rollstuhlgerecht 25

Lounge 21

ICE 826 Frankfurt(M)Hbf Essen Hbf

300 km/h < Frankfurt(M)Hbf - Köln Hbf
Köln Hbf - Essen Hbf >

ICE 3 Velaro D



rollstuhlgerecht 25

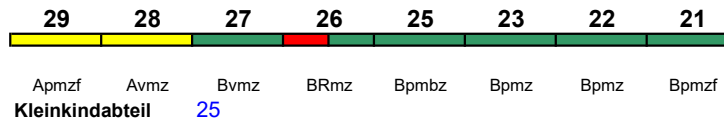
Lounge ---

ICE 827 Köln Hbf München Hbf

300 km/h < Köln Hbf - Frankfurt(M)Hbf
Frankfurt(M)Hbf - München Hbf >

ICE 3

Reihung gültig Mo-Sa



rollstuhlgerecht 25

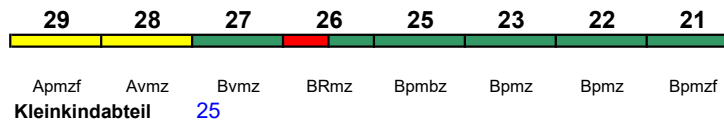
Lounge 29, ab Frankfurt 21

ICE 827 Köln Hbf Frankfurt(M)Hbf

300 km/h < Köln Hbf - Frankfurt(M)Hbf

ICE 3

Reihung gültig So



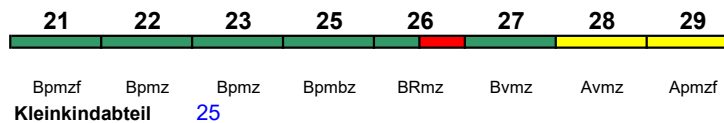
rollstuhlgerecht 25

Lounge 29

ICE 828 Frankfurt(M)Hbf Köln Messe/Deutz

300 km/h < Frankfurt(M)Hbf - Köln Messe/Deutz(tief)

ICE 3



rollstuhlgerecht 25

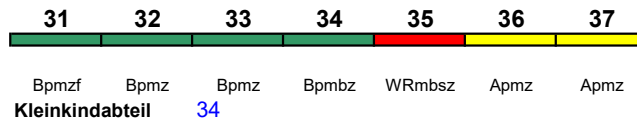
Lounge 21

ICE 830 Hannover Hbf Oldenburg(O)Hbf

200 km/h < Hannover Hbf - Oldenburg(Oldb)Hbf

ICE 2

Zug kommt als ICE 840 aus Berlin



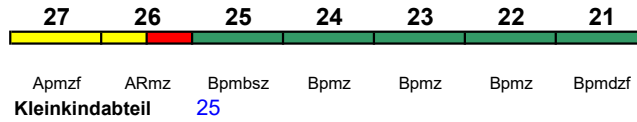
rollstuhlgerecht 34

Fahrrad ---

ICE 831 Frankfurt(M)Hbf Berlin-Gesundbr.

250 km/h < Frankfurt(M)Hbf - Berlin-Gesundbrunnen

ICE 4



rollstuhlgerecht 25

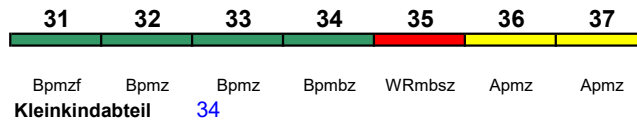
Fahrrad 21

ICE 832 Hannover Hbf Oldenburg(O)Hbf

200 km/h < Hannover Hbf - Oldenburg(Oldb)Hbf

ICE 2

Zug kommt als ICE 842 aus Berlin



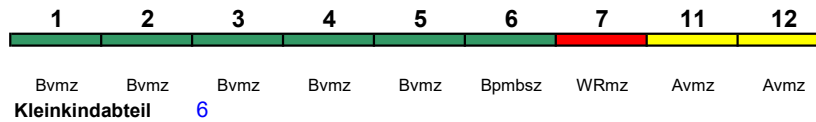
rollstuhlgerecht 34

Fahrrad ---

ICE 833 Frankfurt(M)Hbf Berlin-Gesundbr.

250 km/h < Frankfurt(M)Hbf - Berlin-Gesundbrunnen

ICE 1 kurz

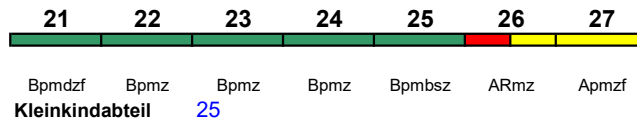


rollstuhlgerecht 6

Fahrrad ---

ICE 834 Berlin-Gesundbr. Stuttgart Hbf250 km/h < Berlin-Gesundbrunnen - Frankfurt(M)Hbf
Frankfurt(M)Hbf - Stuttgart Hbf >

ICE 4



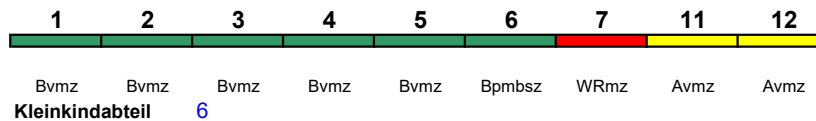
rollstuhlgerecht 25

Fahrrad 21

ICE 835 Frankfurt(M)Hbf Berlin-Gesundbr.

250 km/h < Frankfurt(M)Hbf - Berlin-Gesundbrunnen

ICE 1 kurz



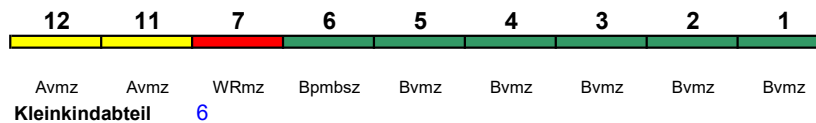
rollstuhlgerecht 6

Fahrrad ---

ICE 836 Hamburg-Altona Saarbrücken Hbf250 km/h < Hamburg-Altona - Frankfurt(M)Hbf
Frankfurt(M)Hbf - Saarbrücken Hbf >

ICE 1 kurz

"Pfälzer Wald"



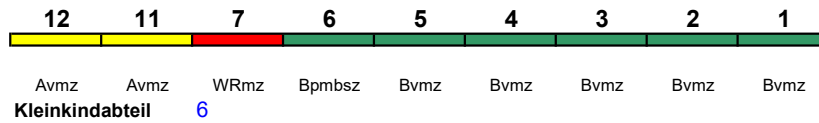
rollstuhlgerecht 6

Fahrrad ---

ICE 838 Berlin-Gesundbr. Frankfurt(M)Hbf

250 km/h < Berlin-Gesundbrunnen - Frankfurt(M)Hbf

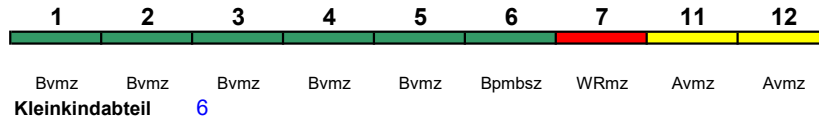
ICE 1 kurz



ICE 839 Frankfurt(M)Hbf Berlin-Gesundbr.

250 km/h < Frankfurt(M)Hbf - Berlin-Gesundbrunnen

ICE 1 kurz

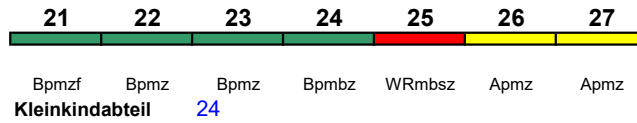


ICE 840 Berlin Ostbf Hannover Hbf

250 km/h < Berlin Ostbahnhof - Hannover Hbf

ICE 2

Reihung gültig Mo-Do

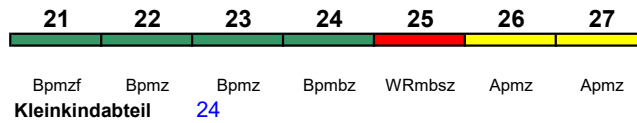


ICE 840 Berlin Ostbf Köln Hbf

250 km/h < Berlin Ostbahnhof - Köln Hbf

ICE 2

Reihung gültig Fr und Sa

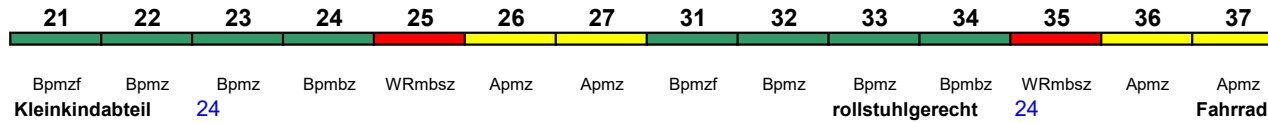


ICE 840 Berlin Ostbf Köln Hbf

250 km/h < Berlin Ostbahnhof - Köln Hbf

ICE 2

Reihung gültig So; Wagen 31-37 bis Hannover (als ICE 830 weiter nach Oldenburg(Oldb)Hbf)

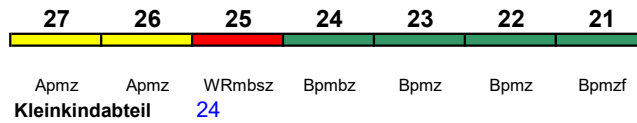


ICE 841 Oldenburg(O)Hbf Berlin Ostbf

250 km/h < Oldenburg(Oldb)Hbf - Berlin Ostbahnhof

ICE 2

Reihung gültig Mo-Fr

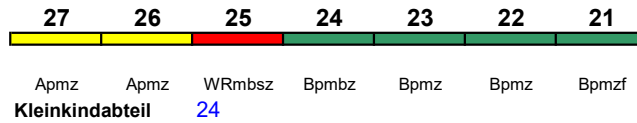


ICE 841 Hannover Hbf Berlin Ostbf

250 km/h < Hannover Hbf - Berlin Ostbahnhof

ICE 2

Reihung gültig Sa



ICE 842 Berlin Ostbf Köln Hbf

250 km/h < Berlin Ostbahnhof - Köln Hbf

21	22	23	24	25	26	27	31	32	33	34	35	36	37
Köln	Köln	Köln	Köln	Köln	Köln	Köln	Oldenburg	Oldenburg	Oldenburg	Oldenburg	Oldenburg	Oldenburg	Oldenburg
Bpmzf	Bpmz	Bpmz	Bpmbz	WRmbsz	Apmz	Apmz	Bpmzf	Bpmz	Bpmz	Bpmbz	WRmbsz	Apmz	Apmz
Kleinkindabteil		24, 34						rollstuhlgerecht		24, 34		Fahrrad ---	

ICE 2
Reihung gültig Mo-Sa; Wagen 31-37 bis Hannover Hbf (als ICE 832 weiter nach Oldenburg(Oldb)Hbf)

ICE 842 Berlin Ostbf Köln Hbf

250 km/h < Berlin Ostbahnhof - Köln Hbf

21	22	23	24	25	26	27	31	32	33	34	35	36	37
Bpmzf	Bpmz	Bpmz	Bpmbz	WRmbsz	Apmz	Apmz	Bpmzf	Bpmz	Bpmz	Bpmbz	WRmbsz	Apmz	Apmz
Kleinkindabteil		24, 34						rollstuhlgerecht		24, 34		Fahrrad ---	

ICE 2
Reihung gültig So; Wagen 31-37 bis Hamm(Westf) (als ICE 852 weiter nach Köln Hbf)

ICE 843 Köln Hbf Hamm(Westf)Hbf

200 km/h < Köln Hbf - Hamm(Westf)Hbf

27	26	25	24	23	22	21					
Berlin	Berlin	Berlin	Berlin	Berlin	Berlin	Berlin					
Apmzf	ARmz	Bpmbz	Bpmz	Bpmz	Bpmz	Bpmdzf					
Kleinkindabteil		25				rollstuhlgerecht		25		Fahrrad 21	

ICE 4
Reihung gültig Mo-Sa; Zug fährt als ICE 853 weiter nach Berlin

ICE 843 Köln Hbf Berlin Ostbf

250 km/h < Köln Hbf - Hamm(Westf)Hbf

27	26	25	24	23	22	21					
Apmzf	ARmz	Bpmbz	Bpmz	Bpmz	Bpmz	Bpmdzf					
Kleinkindabteil		25				rollstuhlgerecht		25		Fahrrad 21	

ICE 4
Reihung gültig So

ICE 844 Berlin Ostbf Köln Hbf

250 km/h < Berlin Ostbahnhof - Köln Hbf

21	22	23	24	25	26	27	31	32	33	34	35	36	37
Bpmdzf	Bpmz	Bpmz	Bpmz	Bpmbz	ARmz	Apmzf	Bpmdzf	Bpmz	Bpmz	Bpmbz	ARmz	Apmzf	
Kleinkindabteil		25, 35						rollstuhlgerecht		25, 35		Fahrrad 21, 31	

ICE 4
Wagen 21-27 bis Hamm (als ICE 854 weiter nach Köln Hbf)

ICE 845 Köln/Bonn Flugh Hamm(Westf)Hbf

200 km/h < Köln/Bonn Flughafen - Hamm(Westf)Hbf

27	26	25	24	23	22	21					
Berlin	Berlin	Berlin	Berlin	Berlin	Berlin	Berlin					
Apmz	Apmz	WRmbsz	Bpmbz	Bpmz	Bpmz	Bpmzf					
Kleinkindabteil		24				rollstuhlgerecht		24		Fahrrad ---	

ICE 2
Reihung gültig Mo-Fr; Zug fährt als ICE 855 weiter nach Berlin

ICE 845 Köln Hbf Hamm(Westf)Hbf

200 km/h < Köln Hbf - Hamm(Westf)Hbf

27	26	25	24	23	22	21					
Berlin	Berlin	Berlin	Berlin	Berlin	Berlin	Berlin					
Apmz	Apmz	WRmbsz	Bpmbz	Bpmz	Bpmz	Bpmzf					
Kleinkindabteil		24				rollstuhlgerecht		24		Fahrrad ---	

ICE 2
Reihung gültig Sa und So; Zug fährt als ICE 855 weiter nach Berlin

ICE 846 Berlin Ostbf Mönchengladbach

250 km/h < Berlin Ostbahnhof - Mönchengladbach Hbf

21	22	23	24	25	26	27	31	32	33	34	35	36	37
----	----	----	----	----	----	----	----	----	----	----	----	----	----

Bpmdzf	Bpmz	Bpmz	Bpmz	Bpmbsz	ARmz	Apmzf	Bpmdzf	Bpmz	Bpmz	Bpmz	Bpmbz	ARmz	Apmzf
Kleinkindabteil		25, 35								rollstuhlgerecht	25, 35		Fahrrad 21, 31

ICE 4

Reihung gültig Mo-Sa; Wagen 21-27 bis Hamm (als ICE 856 weiter nach Köln Hbf)

ICE 846 Berlin Ostbf Aachen Hbf

250 km/h < Berlin Ostbahnhof - Aachen Hbf

21	22	23	24	25	26	27	31	32	33	34	35	36	37
----	----	----	----	----	----	----	----	----	----	----	----	----	----

Bpmdzf	Bpmz	Bpmz	Bpmz	Bpmbsz	ARmz	Apmzf	Bpmdzf	Bpmz	Bpmz	Bpmz	Bpmbz	ARmz	Apmzf
Kleinkindabteil		25, 35								rollstuhlgerecht	25, 35		Fahrrad 21, 31

ICE 4

Reihung gültig So; Wagen 21-27 bis Hamm (als ICE 856 weiter nach Köln Hbf)

ICE 847 Düsseldorf Hbf Hamm(Westf)

200 km/h < Düsseldorf Hbf - Hamm(Westf)

27	26	25	24	23	22	21
----	----	----	----	----	----	----

Berlin	Berlin	Berlin	Berlin	Berlin	Berlin	Berlin
Apmz	Apmz	WRmbsz	Bpmbz	Bpmz	Bpmz	Bpmzf
Kleinkindabteil		24				
						rollstuhlgerecht 24
						Fahrrad ---

ICE 2

Zug fährt als ICE 857 weiter nach Berlin

ICE 848 Berlin Ostbf Köln Hbf

250 km/h < Berlin Ostbahnhof - Köln Hbf

21	22	23	24	25	26	27	31	32	33	34	35	36	37
----	----	----	----	----	----	----	----	----	----	----	----	----	----

Bpmdzf	Bpmz	Bpmz	Bpmbz	WRmbsz	Apmz	Apmz	Bpmdzf	Bpmz	Bpmz	Bpmbz	WRmbsz	Apmz	Apmz
Kleinkindabteil		24, 34								rollstuhlgerecht	24, 34		Fahrrad ---

ICE 2

Reihung gültig Mo-Do und Sa; Wagen 31-37 bis Hamm(Westf) (als ICE 858 weiter nach Köln Hbf)

ICE 848 Berlin Ostbf Düsseldorf Hbf

250 km/h < Berlin Ostbahnhof - Düsseldorf Hbf

21	22	23	24	25	26	27	31	32	33	34	35	36	37
----	----	----	----	----	----	----	----	----	----	----	----	----	----

Bpmdzf	Bpmz	Bpmz	Bpmbz	WRmbsz	Apmz	Apmz	Bpmdzf	Bpmz	Bpmz	Bpmbz	WRmbsz	Apmz	Apmz
Kleinkindabteil		24, 34								rollstuhlgerecht	24, 34		Fahrrad ---

ICE 2

Reihung gültig Fr und So; Wagen 31-37 bis Hamm(Westf) (als ICE 858 weiter nach Köln Hbf)

ICE 849 Düsseldorf Hbf Hamm(Westf)

200 km/h < Düsseldorf Hbf - Hamm(Westf)

27	26	25	24	23	22	21
----	----	----	----	----	----	----

Berlin	Berlin	Berlin	Berlin	Berlin	Berlin	Berlin
Apmzf	ARmz	Bpmbz	Bpmz	Bpmz	Bpmz	Bpmdzf
Kleinkindabteil		25				
						rollstuhlgerecht 25
						Fahrrad 21

ICE 4

Reihung gültig Mo-Sa; Zug fährt als ICE 859 weiter nach Berlin

ICE 849 Köln Hbf Hamm(Westf)

200 km/h < Köln Hbf - Hamm(Westf)

27	26	25	24	23	22	21
----	----	----	----	----	----	----

Berlin	Berlin	Berlin	Berlin	Berlin	Berlin	Berlin
Apmzf	ARmz	Bpmbz	Bpmz	Bpmz	Bpmz	Bpmdzf
Kleinkindabteil		25				
						rollstuhlgerecht 25
						Fahrrad 21

ICE 4

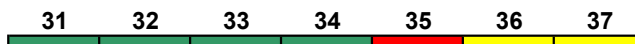
Reihung gültig So; Zug fährt als ICE 859 weiter nach Berlin

ICE 852 Hamm(Westf)Hbf Köln Hbf

160 km/h < Hamm(Westf)Hbf - Köln Hbf

ICE 2

Zug kommt als ICE 842 aus Berlin



Bpmzf Bpmz Bpmz Bpmbz WRmbsz Apmz Apmz
Kleinkindabteil 34

rollstuhlgerecht 34 **Fahrrad** ---

ICE 853 Köln Hbf Berlin Ostbf

250 km/h < Köln Hbf - Berlin Ostbahnhof

ICE 4

Wagen 11-17 ab Hamm (als ICE 843 aus Köln)



Apmzf ARmz Bpmbz Bpmz Bpmz Bpmz Bpmdzf Apmzf ARmz Bpmbz Bpmz Bpmz Bpmz Bpmdzf
Kleinkindabteil 25, 35

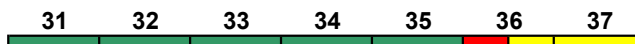
rollstuhlgerecht 25, 35 **Fahrrad** 21, 31

ICE 854 Hamm(Westf)Hbf Köln Hbf

160 km/h < Hamm(Westf)Hbf - Köln Hbf

ICE 4

Zug kommt als ICE 844 aus Berlin



Bpmdzf Bpmz Bpmz Bpmz Bpmbz ARmz Apmzf
Kleinkindabteil 35

rollstuhlgerecht 35 **Fahrrad** 31

ICE 855 Köln Hbf Berlin Ostbf

250 km/h < Köln Hbf - Berlin Ostbahnhof

ICE 2

Wagen 21-27 ab Hamm (als ICE 845 aus Köln/Bonn Flughafen / Köln Hbf)



Apmz Apmz WRmbsz Bpmbz Bpmz Bpmz Bpmzf Apmz Apmz WRmbsz Bpmbz Bpmz Bpmz Bpmzf
Kleinkindabteil 24, 34


rollstuhlgerecht 24, 34 **Fahrrad** ---

ICE 856 Hamm(Westf)Hbf Köln Hbf

160 km/h < Hamm(Westf) - Köln Hbf

ICE 4

Zug kommt als ICE 846 aus Berlin



Bpmdzf Bpmz Bpmz Bpmz Bpmbz ARmz Apmzf
Kleinkindabteil 35

rollstuhlgerecht 35 **Fahrrad** 31

ICE 857 Köln Hbf Berlin Ostbf

250 km/h < Köln Hbf - Berlin Ostbahnhof

ICE 2

Wagen 21-27 ab Hamm (als ICE 847 aus Düsseldorf Hbf)



Apmz Apmz WRmbsz Bpmbz Bpmz Bpmz Bpmzf Apmz Apmz WRmbsz Bpmbz Bpmz Bpmz Bpmzf
Kleinkindabteil 24, 34

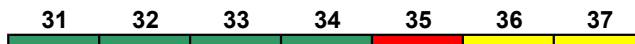
rollstuhlgerecht 24, 34 **Fahrrad** ---

ICE 858 Hamm(Westf)Hbf Köln Hbf

160 km/h < Hamm(Westf) - Köln Hbf

ICE 2

Zug kommt als ICE 848 aus Berlin



Bpmzf Bpmz Bpmz Bpmbz WRmbsz Apmz Apmz
Kleinkindabteil 34

rollstuhlgerecht 34 **Fahrrad** ---

ICE 859 Köln Hbf Berlin Ostbf

250 km/h < Köln Hbf - Berlin Ostbahnhof

ICE 4

Wagen 21-27 ab Hamm (als ICE 849 aus Düsseldorf Hbf/Köln Hbf)

37	36	35	34	33	32	31	27	26	25	24	23	22	21		
Apmzf	ARmz	Bpmbzsz	Bpmz	Bpmz	Bpmz	Bpmdzf	Apmzf	ARmz	Bpmbzsz	Bpmz	Bpmz	Bpmz	Bpmdzf		
Kleinkindabteil		25, 35							rollstuhlgerecht			25, 35		Fahrrad	21, 31

ICE 870 Dresden Hbf Hamburg-Altona

230 km/h < Dresden Hbf - Hamburg-Altona

ICE 1 kurz

Reihung gültig Mo-Sa

1	2	3	4	5	6	7	8	9	11	12	14				
Bvmz	Bvmz	Bvmz	Bvmz	Bvmz	Bpmz	Bvmz	WRmz	Apmbzsz	Avmz	Avmz	Avmz				
Kleinkindabteil		9							rollstuhlgerecht			9		Fahrrad	---

ICE 870 Berlin Südkreuz Hamburg-Altona

230 km/h < Berlin Südkreuz - Hamburg-Altona

ICE 1 kurz

Reihung gültig So

1	2	3	4	5	6	7	8	9	11	12	14				
Bvmz	Bvmz	Bvmz	Bvmz	Bvmz	Bpmz	Bvmz	WRmz	Apmbzsz	Avmz	Avmz	Avmz				
Kleinkindabteil		9							rollstuhlgerecht			9		Fahrrad	---

ICE 871 Berlin Hbf Dresden Hbf

200 km/h < Berlin Hbf - Dresden Hbf

ICE 1 kurz

14	12	11	9	8	7	6	5	4	3	2	1				
Avmz	Avmz	Avmz	Apmbzsz	WRmz	Bvmz	Bpmz	Bvmz	Bvmz	Bvmz	Bvmz	Bvmz				
Kleinkindabteil		9							rollstuhlgerecht			9		Fahrrad	---

ICE 874 Hamburg Hbf Rostock Hbf

200 km/h < Hamburg Hbf - Rostock Hbf

ICE 2

Zug kommt als ICE 584 aus München Hbf

37	36	35	34	33	32	31						
Apmz	Apmz	WRmbzsz	Bpmbz	Bpmz	Bpmz	Bpmzf						
Kleinkindabteil		34					rollstuhlgerecht		34		Fahrrad	---

ICE 876 Kassel-Wilh Berlin Ostbf

250 km/h < Kassel-Wilh - Berlin Ostbf

ICE 2

27	26	25	24	23	22	21						
Apmz	Apmz	WRmbzsz	Bpmbz	Bpmz	Bpmz	Bpmzf						
Kleinkindabteil		24					rollstuhlgerecht		24		Fahrrad	---

ICE 877 Berlin Ostbf Frankfurt(M)Hbf

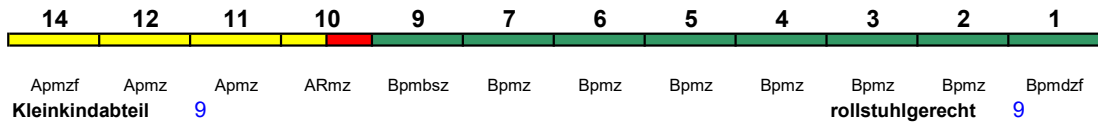
250 km/h < Berlin Ostbf - Frankfurt(M)Hbf

ICE 4

Reihung gültig Mo-Fr und So

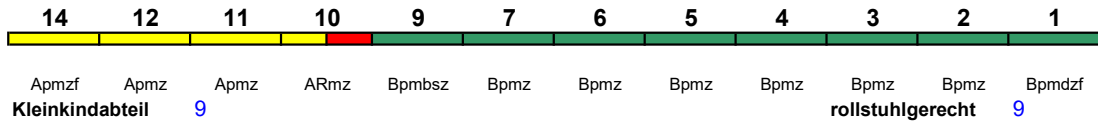
14	12	11	10	9	7	6	5	4	3	2	1				
Apmzf	Apmz	Apmz	ARmz	Bpmbzsz	Bpmz	Bpmz	Bpmz	Bpmz	Bpmz	Bpmz	Bpmdzf				
Kleinkindabteil		9							rollstuhlgerecht			9		Fahrrad	1

ICE 877 Berlin Ostbf Karlsruhe Hbf
 250 km/h < Berlin Ostbf - Frankfurt(M)Hbf
 Frankfurt(M)Hbf - Ffm Flughafen Fei >
ICE 4 < Frankfurt Flughafen Fernbf - Mannheim Hbf*
 Reihung gültig Sa



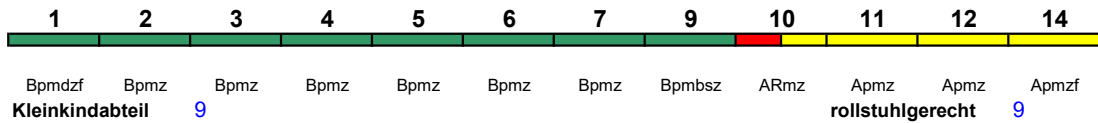
Fahrrad 1

ICE 879 Berlin Ostbf Karlsruhe Hbf
 250 km/h < Berlin Ostbf - Frankfurt(M)Hbf
 Frankfurt(M)Hbf - Karlsruhe Hbf >
ICE 4



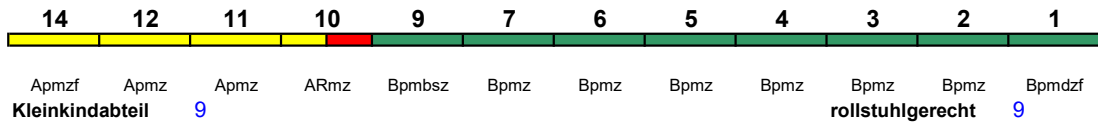
Fahrrad 1

ICE 880 München Hbf Hamburg-Altona
 250 km/h < München Hbf - Hamburg-Altona
ICE 4



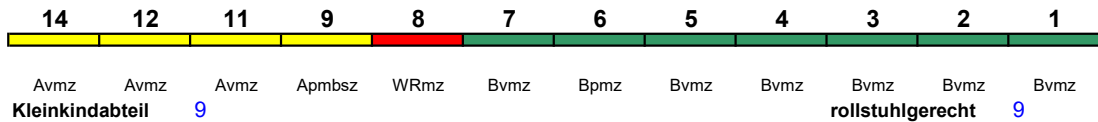
Fahrrad 1

ICE 881 Hamburg-Altona München Hbf
 250 km/h < Hamburg-Altona - München Hbf
ICE 4
 Reihung gültig Mo-Fr und So



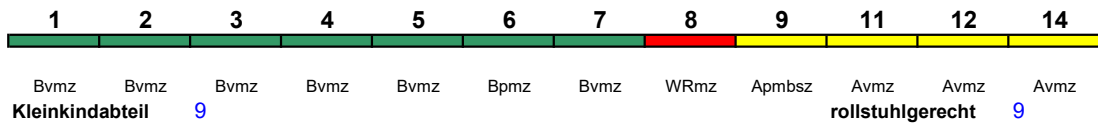
Fahrrad 1

ICE 881 Hamburg-Altona München Hbf
 250 km/h < Hamburg-Altona - München Hbf
ICE 1
 Reihung gültig Sa



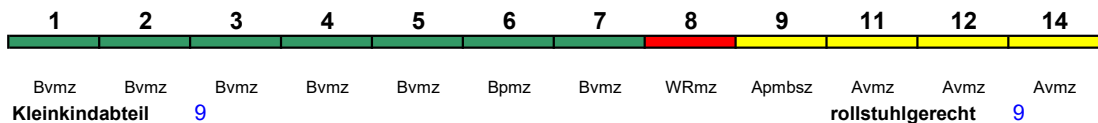
Fahrrad ---

ICE 882 München Hbf Hamburg-Altona
 250 km/h < München Hbf - Hamburg-Altona
ICE 1
 Reihung gültig bis 22.9.



Fahrrad ---

ICE 882 München Hbf Kiel Hbf
 250 km/h < München Hbf - Kiel Hbf
ICE 1
 Reihung gültig 23.9.-15.10.



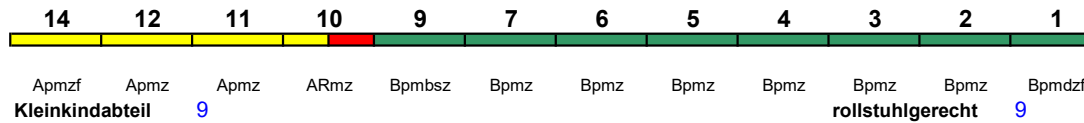
Fahrrad ---

ICE 882 München Hbf Kiel Hbf

250 km/h < München Hbf - Kiel Hbf

ICE 4

Reihung gültig ab 16.10.

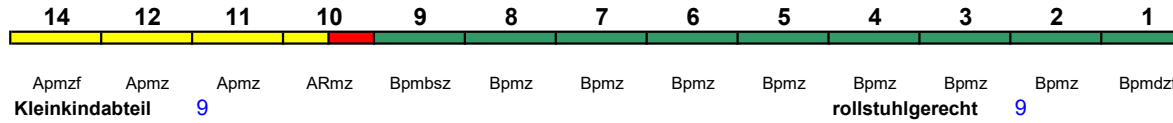


Fahrrad 1

ICE 883 Hamburg-Altona München Hbf

250 km/h < Hamburg-Altona - München Hbf

ICE 4



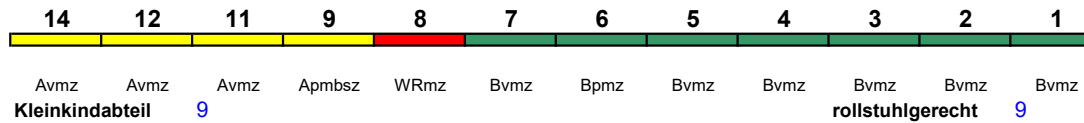
Fahrrad 1

ICE 885 Hamburg-Altona München Hbf

250 km/h < Hamburg-Altona - München Hbf

ICE 1

Reihung gültig bis 22.9.



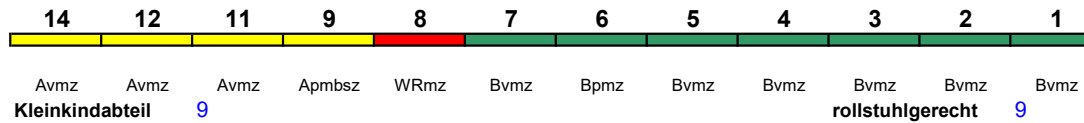
Fahrrad ---

ICE 885 Kiel Hbf München Hbf

250 km/h < Kiel Hbf - München Hbf

ICE 1

Reihung gültig 23.9.-15.10.



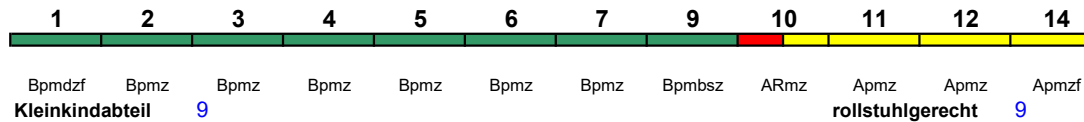
Fahrrad ---

ICE 885 Kiel Hbf München Hbf

250 km/h < Kiel Hbf - München Hbf

ICE 4

Reihung gültig ab 16.10.

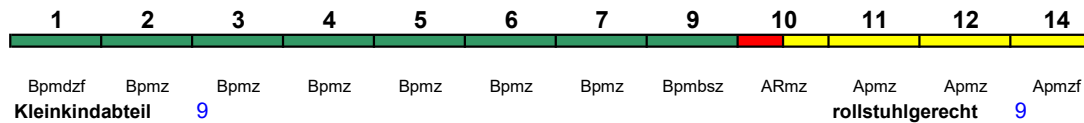


Fahrrad 1

ICE 886 München Hbf Hamburg-Altona

250 km/h < München Hbf - Hamburg-Altona

ICE 4



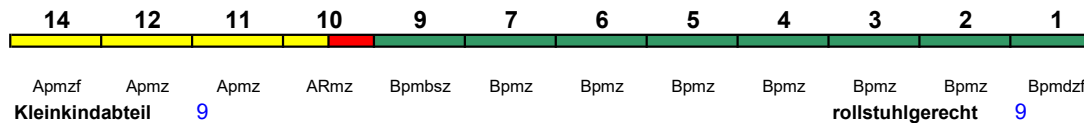
Fahrrad 1

ICE 887 Hamburg-Altona Wiesbaden Hbf

250 km/h < Hamburg-Altona - Frankfurt(M)Hbf
Frankfurt(M)Hbf - Wiesbaden Hbf >

ICE 4

Reihung gültig Mo-Fr und So bis 14.10.



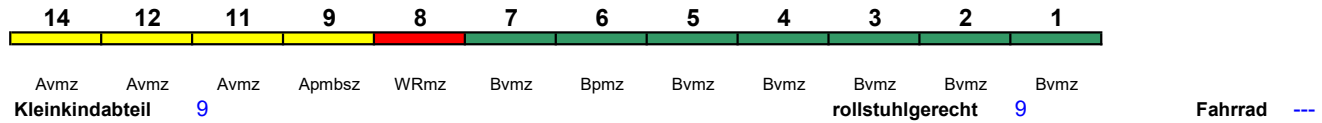
Fahrrad 1

ICE 887 Hamburg-Altona Wiesbaden Hbf

250 km/h < Hamburg-Altona - Frankfurt(M)Hbf
 Frankfurt(M)Hbf - Wiesbaden Hbf >

ICE 1

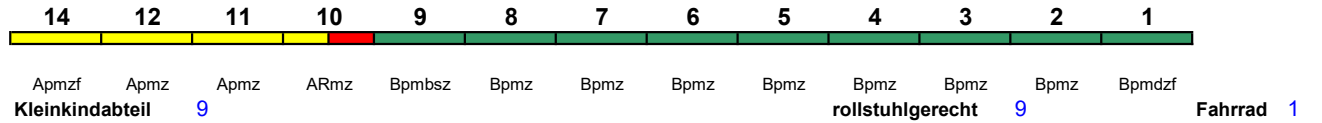
Reihung gültig Sa bis 15.10.

**ICE 887 Hamburg-Altona Wiesbaden Hbf**

250 km/h < Hamburg-Altona - Frankfurt(M)Hbf
 Frankfurt(M)Hbf - Wiesbaden Hbf >

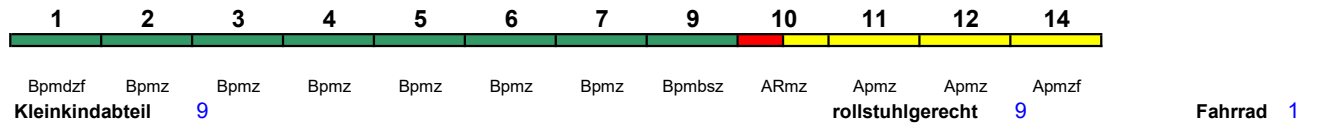
ICE 4

Reihung gültig ab 16.10.

**ICE 888 München Hbf Hamburg-Altona**

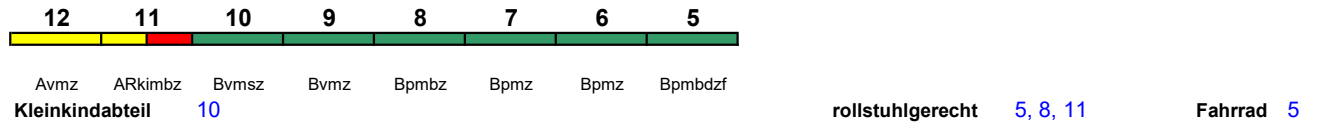
250 km/h < München Hbf - Hamburg-Altona

ICE 4

**IC 890 Bregenz Frankfurt(M)Hbf**

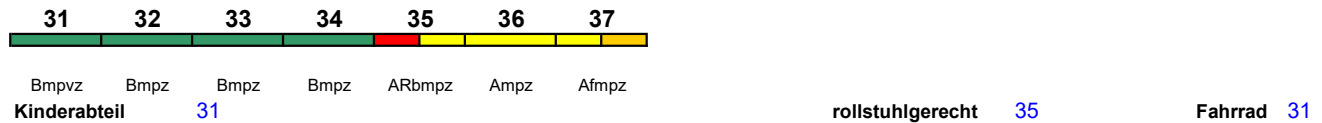
200 km/h < Bregenz - Friedrichshafen Stadt
 Friedrichshafen Stadt - Stuttgart Hbf >
 /C mod < Stuttgart Hbf - Frankfurt(M)Hbf

Reihung gültig bis 1.8.

**RJ 890 Bregenz Frankfurt(M)Hbf**

230 km/h < Bregenz - Friedrichshafen Stadt
 Friedrichshafen Stadt - Stuttgart Hbf >
 < Stuttgart Hbf - Frankfurt(M)Hbf

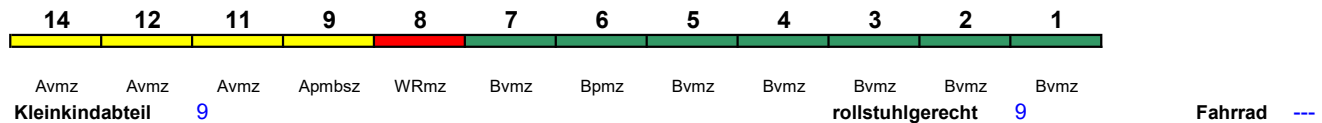
Reihung gültig ab 2.8.; Wagenmaterial: ÖBB Railjet; Zug kommt als RJ 860 aus Wien Hbf

**ICE 891 Karlsruhe Hbf München Hbf**

250 km/h < Karlsruhe Hbf - Stuttgart Hbf
 Stuttgart Hbf - München Hbf

ICE 1

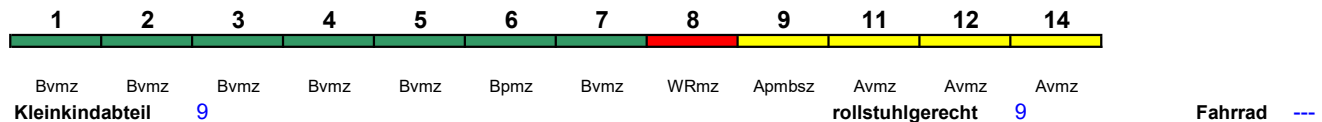
Reihung gültig bis 15.10.

**ICE 891 Karlsruhe Hbf München Hbf**

250 km/h < Karlsruhe Hbf - Stuttgart Hbf
 Stuttgart Hbf - München Hbf

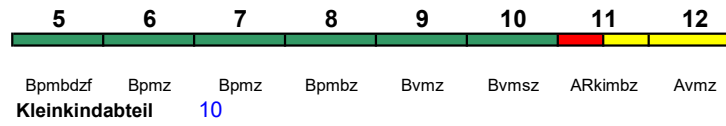
ICE 1

Reihung gültig ab 17.10.



IC 897 Frankfurt(M)Hbf Bregenz

200 km/h < Frankfurt(M)Hbf - Stuttgart Hbf
Stuttgart Hbf - Friedrichshafen Stadt >
IC mod < Friedrichshafen Stadt - Bregenz

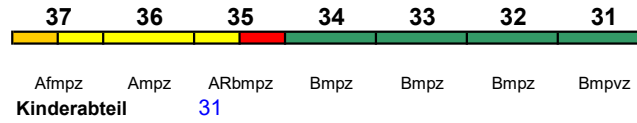


rollstuhlgerecht 5, 8, 11 Fahrrad 5

Reihung gültig bis 1.8.

RJ 897 Frankfurt(M)Hbf Bregenz

230 km/h < Frankfurt(M)Hbf - Stuttgart Hbf
Stuttgart Hbf - Friedrichshafen Stadt >
< Friedrichshafen Stadt - Bregenz



rollstuhlgerecht 35 Fahrrad 31

Reihung gültig bis 3.8.; Wagenmaterial: ÖBB Railjet; ab Bregenz als RJ 867 weiter nach Flughafen Wien